

SPRINGVEST

Puolivuosikatsaus 1-6/2022

Päivi Malinen, toimitusjohtaja
22.8.2022

1.

Springvest lyhyesti

2.

Taloudellinen kehitys

Springvest lyhyesti

Springvest lyhyesti

- Springvest on Suomen johtava listaamattomien kasvuyhtiöiden osakeantien järjestäjä
- Perustettu vuonna 2012
- Springvestillä on Finanssivalvonnan myöntämä sijoituspalveluyrityksen toimilupa
- Fokus A+ rahoituskierröksissä (5–10 MEUR)
- Noin 6 000 kohdeyhtiösijoittajaa osallistunut järjestettyihin rahoituskierröksiin
- Vähemmistöosakkaana sijoittajien rinnalla kaikissa rahoitettavissa yhtiöissä
- 705 osakkeenomistajaa (30.6.2022)

Avainlukuja

199
MEUR

Kohdeyhtiöille kerättyä kasvurahoitusta¹
(30.6.2022)

77

Järjestettyä rahoituskierrösta² (30.6.2022)

36

Portfolioyhtiötä (30.6.2022)

17,2
MEUR

Portfolioyhtiöiden arvo Springvestin
taseessa (30.6.2022)

2,1
MEUR

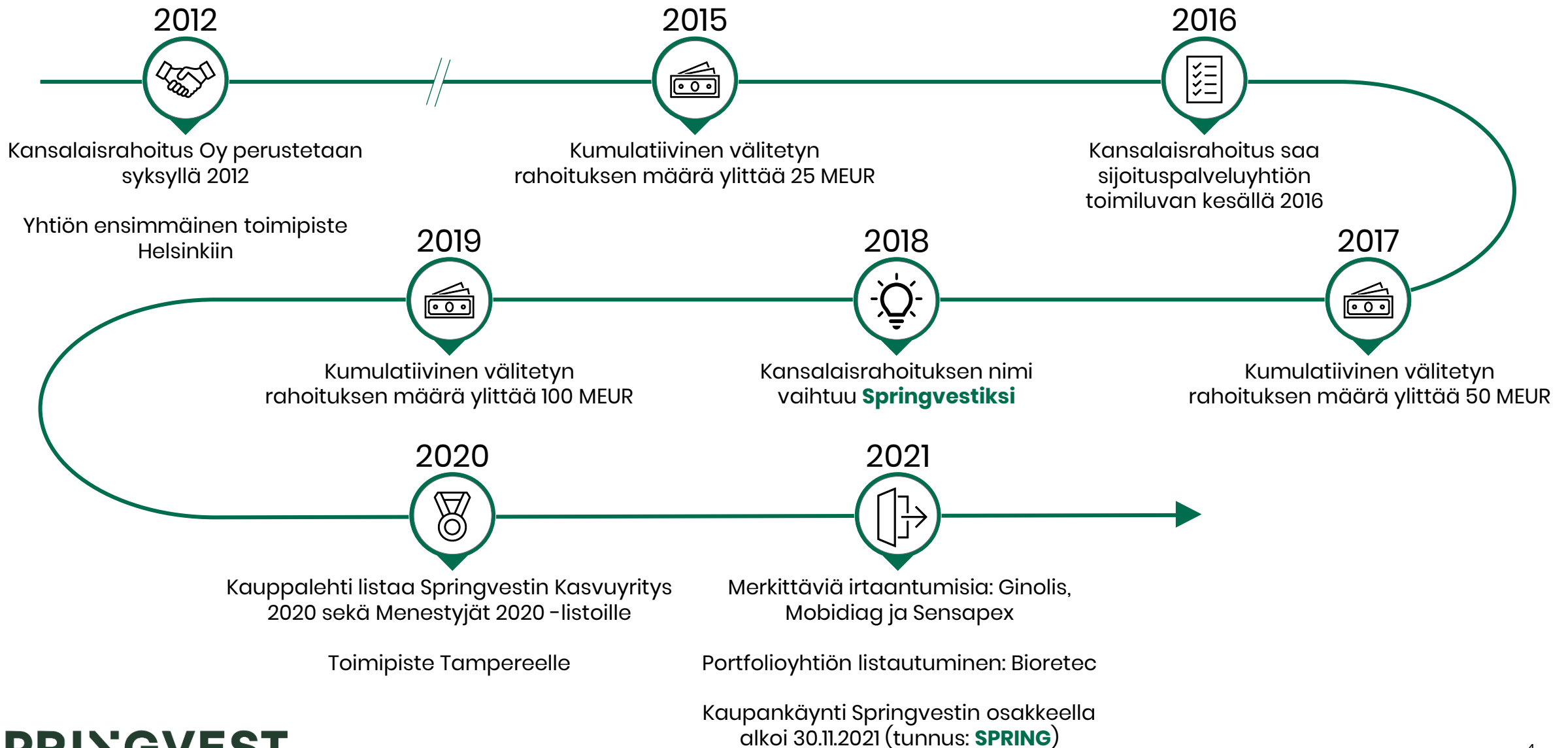
Liikevaihto (1-6/2022)

22 %

Liikevoittoprosentti (6/2022)

1) Yhtiön toimintahistorian aikana välitetty rahoitus. 2) Yhtiön toimintahistorian aikana järjestetyt rahoituskierrökset.

Springvestin historia



Strategia

Springvestin strategiana on menestyä yhdessä asiakkaidensa kanssa tarjoamalla kohdeyhtiöille onnistuneita rahoituskiertoja ja kohdeyhtiösijoittajille mahdollisuus korkeaan tuottoon sekä hajautusta niukemmin tarjolla oleviin listaamattomien kasvuyhtiöiden osakkeisiin

5-10

Springvest järjestää rahoituskiertoja tarkoin valituille kohdeyhtiöille. Yhtiö panostaa rahoituskierron määrän sijasta kohdeyhtiöiden laatuun, ja siksi rahoituskiertoja järjestetään nykyisellään vuodessa noin 5-10 kappaletta

5-10 MEUR

Springvest keskittyy tällä hetkellä kooltaan 5-10 miljoonan euron suuruisiin rahoituskiertoihin, mutta myös tätä suuremmat rahoituskierrokset ovat tulevaisuudessa mahdollisia

Keski- ja pitkän aikavälin tavoitteet ja osingonjakopolitiikka

Taloudelliset tavoitteet

- Sijoituspalvelutoiminnan tuottojen vuotuinen kasvu keskimäärin yli 5 %
- Liikevoittomarginaali keskimäärin yli 20 %
- Uusia portfolioyhtiöiden osakkeita taseeseen vuosittain noin 4 miljoonan euron arvosta

Osingonjakopolitiikka

- Springvestin tavoitteena on jakaa osinkoina vähintään 80 % sekä tilikauden tuloksesta että portfolioyhtiöiden irtautumisten tuotoista



An aerial photograph of a coastline, showing waves breaking against a rocky shore. The water is a deep blue, and the rocks are dark and jagged. The sky is a pale, hazy blue.

1.

Springvest lyhyesti

2.

Taloudellinen kehitys

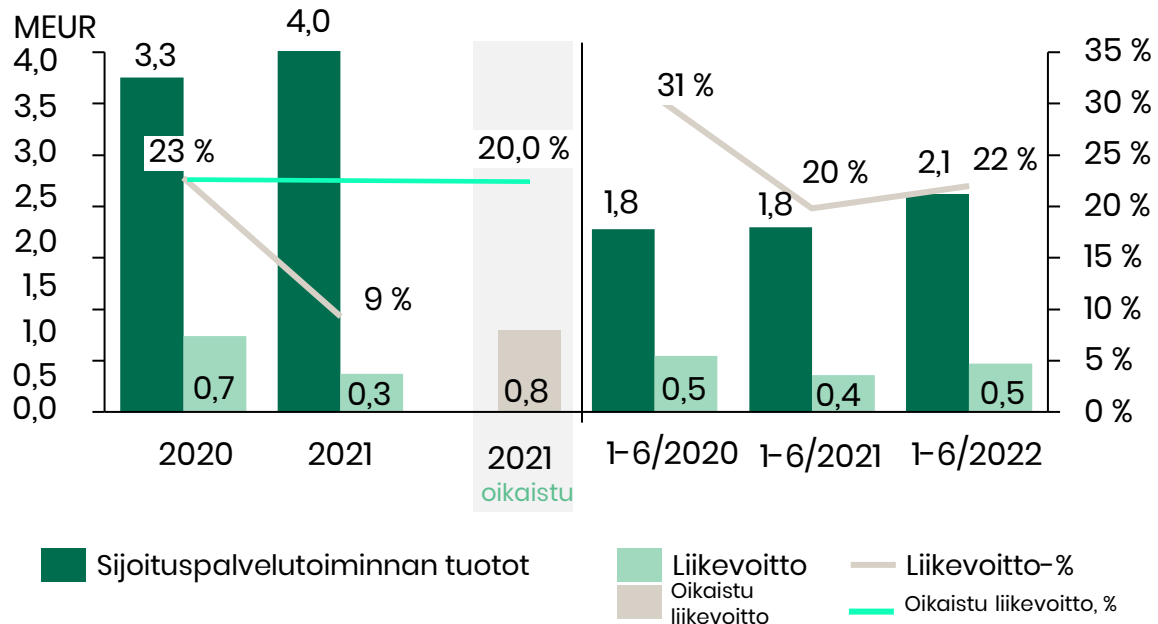
Katsauskausi lyhyesti

Tammi – kesäkuu 2022

- Kasvuyhtiörahoitusta välitettiin noin 21 miljoonaa euroa (19), muutos 9 %
- Liikevaihto oli 2,1 miljoonaa euroa (1,8), muutos 17 %
- Liikevoitto oli 473 tuhatta euroa (360), liikevoittomarginaali 22 % (20 %)
- Katsauskauden tulos oli 377 tuhatta euroa (287), muutos 31 %
- Tarkastelukaudella tai vertailukaudella ei ole ollut vertailukelpoisuuteen vaikuttavia kuluja
- Huhtikuussa 2022 Springvest maksoi osinkoa yhtiökokouksen päätöksen mukaisesti 0,30 euroa osakkeelta. Osingon maksupäivä oli 8.4.2022. Osinkovaltuutusta on yhtiökokouksen päätöksen mukaisesti jäljellä 0,20 euroa osakkeelta, ja se voidaan maksaa joko rahana tai yhtiön hallussa olevina listayhtiön osakkeina tai näiden yhdistelmänä.

Avainlukuja

Liikevaihto ja liikevoitto 2020 –6/2021




- Sijoituspalvelutoiminnan tuotoista muodostuva vuoden 2022 ensimmäisen vuosipuoliskon liikevaihto oli 2,1 miljoonaa euroa, mikä oli noin 17 % korkeammalla tasolla edellisvuoteen verrattuna.
- Liikevaihdon ja liikevoiton kehittyminen heijastelee liiketoiminnan kausivaihtelua ja järjestettyjen rahoituskierrosten ajoittumista tarkasteltavalle katsauskaudelle.

- Vuoden 2022 ensimmäisellä puolivuositilikaudella tai vertailukaudella ei ole ollut vertailukelpoisuuteen vaikuttavia kuluja.
- Tilikauden 2021 toisella vuosipuoliskolla vertailukelpoisuuteen vaikuttivat kertaluonteiset listautumisprojektiin liittyneet kulut.

Avainlukuja

Taseen lukuja



- Portfolioyhtiöiden osakkeiden arvo Springvestin taseessa oli 30.6.2022 noin 17,2 miljoonaa euroa (31.12.2021: 13,6). Tasearvon muutokseen vaikuttivat pääasiassa järjestetyt rahoituskierrokset
- Likvidit varat olivat 30.6.2022 noin 2,8 miljoonaa euroa (31.12.2021: 6,0). Likvidien varojen muutokseen vaikuttivat erityisesti 8.4.2022 maksetut osingot.

Yhtiön taloudellista kehitystä kuvaavat tunnusluvut

1000 euroa	1-6/2022*	1-6/2021	2021
Sijoituspalvelutoiminnan tuotot	2 133	1 816	4 036
Liikevoitto/-tappio	473	360	371
Tilikauden tulos	377	288	296
Liikevoitto %	22 %	20 %	9 %
Oikaistu liikevoitto**	-	-	800
Oikaistu liikevoitto %**	-	-	20 %
Omavaraisuusaste, %	81 %	80 %	76 %
Osakekohtainen tulos, euroa	0,07	0,05***	0,05
Henkilöstö ja sidonnaisasiamiehet yhteensä kauden lopussa	26	29	27
Portfolioyhtiöiden tasearvo	17 217	14 360	13 597
Likvidit varat	2 815	14 137	6 044

* Tilintarkastamaton

** Liikevoitto oikaistuinä kertaluontoisilla tilikaudella 2021 aiheutuneilla listautumiskuluilla

*** Osakekohtainen tulos mikäli osakekohtainen split olisi toteutettu jo tilikaudella 2020

Vertailukelpoisuuteen vaikuttavat erät ovat tavanomaisesta liiketoiminnasta poikkeavia olennaisia eriä, jotka liittyvät esimerkiksi liiketoiminnan uudelleenjärjestelykuluihin, strategisiin projekteihin tai liiketoiminnan hankintoihin tai muihin vertailukelpoisuuteen vaikuttaviin eriin.

Tunnuslukujen laskentakaavat

Liikevoitto

Sijoituspalvelutoiminnan tuotot - liiketoiminnan kulut - poistot

Liikevoitto, %

$\frac{\text{Liikevoitto}}{\text{Sijoituspalvelutoiminnan tuotot}} \times 100$

Oikaistu liikevoitto

Liikevoitto + vertailukelpoisuuteen vaikuttavat erät

Oikaistu liikevoitto, %

$\frac{\text{Oikaistu liikevoitto}}{\text{Sijoituspalvelutoiminnan tuotot}} \times 100$

Omavaraisuusaste

$\frac{\text{Oma pääoma ja vähemmistön osuus + Tilinpäätössiirtojen kertymä laskennallisella verovelalla vähennettynä}}{\text{Taseen loppusumma}} \times 100$

Osakekohtainen tulos

$\frac{\text{Tilikauden voitto/tappio}}{\text{Osakkeiden määrä tilikauden aikana keskimäärin}}$

Portfolioyhtiöiden tasearvo

Osakkeet ja osuudet

Likvidit varat

Vaadittaessa maksettavat saamiset luottolaitoksilta

Kaupankäynti Springvestin osakkeella ja suurimmat omistajat

- Yhtiön kaupankäynti Nasdaq Helsinki Oy:n ylläpitämällä monenkeskisellä Nasdaq First North Growth Market Finland –markkinapaikalla alkoi 30.11.2021.
- Kaupankäyntitunnus: SPRING.




- Katsauskauden alin kaupankäyntikurssi oli 6,20 euroa, ylin 8,32 euroa ja kauden kaupankäyntivolyymilla painotettu keskipurssi 7,57 euroa osaketta kohti.
- Osakevaihto aikavälillä 1.1.-30.6.2022 oli 275 618 kappaletta ja vaihdon arvo 2,1 MEUR

	Nimi	Osakemäärä	Omistusosuus, %
1	Jouni Junkkila	430 390	7,83 %
2	Toni Lahti	396 500	7,21 %
3	Janne Laakso	314 682	5,72 %
4	Olli Tannerkoski	302 283	5,50 %
5	Markku Jussila	277 316	5,04 %
6	Vallgrund Invest Oy	250 000	4,55 %
7	Jaakko Tannerkoski	200 500	3,65 %
8	Tuomas Lehtimäki	150 000	2,73 %
9	VV Holding Oy	105 000	1,91 %
10	Enemmän aikaa Consulting Oy	97 137	1,77 %
	10 suurinta yhteensä	2 523 808	45,90 %
	Yhteensä	5 499 000	100,0 %

Näkymät vuodelle 2022

- Vuonna 2022 Springvest jatkaa strategiansa mukaisesti sekä sijoituspalvelutoiminnan tuottojen että osakeportfolion kasvun tavoittelua.
- Näkymä tilikauden osalta on yhä aiemman mukainen ja odotamme vuoden 2022 sijoituspalvelutoiminnan tuottojen ja liikevoiton kasvavan edellisvuodesta.
- Mikäli Springvestin portfolioyhtiöt listautuvat tai jakavat osinkoja tai niiden osakkeet myydään, vaikuttavat edellä mainitut tapahtumat positiivisesti yhtiön taloudelliseen asemaan.





SPRINGVEST

© 2022 Springvest Oyj
(y-tunnus 2492165-6)

Pohjoisesplanadi 21 B
00100 Helsinki
Puhelin: 09 3154 6989
Sähköposti: info@springvest.fi
springvest.fi