

SPRINGVEST

Vuosikatsaus 2022

© 2022 Springvest Oyj
(y-tunnus 2492165-6)

Pohjoisesplanadi 21 B
00100 Helsinki
Puhelin: 09 3154 6989
Sähköposti: info@springvest.fi
springvest.fi

Sisältö

1.

Springvest lyhyesti

2.

Taloudellinen kehitys

Springvest lyhyesti

- Springvest on Suomen johtava listaamattomien kasvuyhtiöiden osakeantien järjestäjä
- Perustettu vuonna 2012
- Springvestillä on Finanssivalvonnan myöntämä sijoituspalveluyrityksen toimilupa
- Fokus A+ rahoituskierroksissa (5–10 MEUR)
- Noin 6 500 kohdeyhtiösijoittajaa osallistunut järjestettyihin rahoituskierroksiin
- Vähemmistöosakkaana sijoittajien rinnalla kaikissa rahoitettavissa yhtiöissä
- 704 osakkeenomistajaa (31.12.2022)

SPRINGVEST



Toiminnan avainluvut

200+
MEUR

Kohdeyhtiöille kerättyä kasvurahoitusta¹ (31.12.2022)

80

Järjestettyä rahoituskierrosta² (31.12.2022)

38

Portfolioyhtiötä (31.12.2022)

18,1
MEUR

Portfolioyhtiöiden arvo Springvestin taseessa (31.12.2022)

3,8
MEUR


Liikevaihto (2022)

20 %

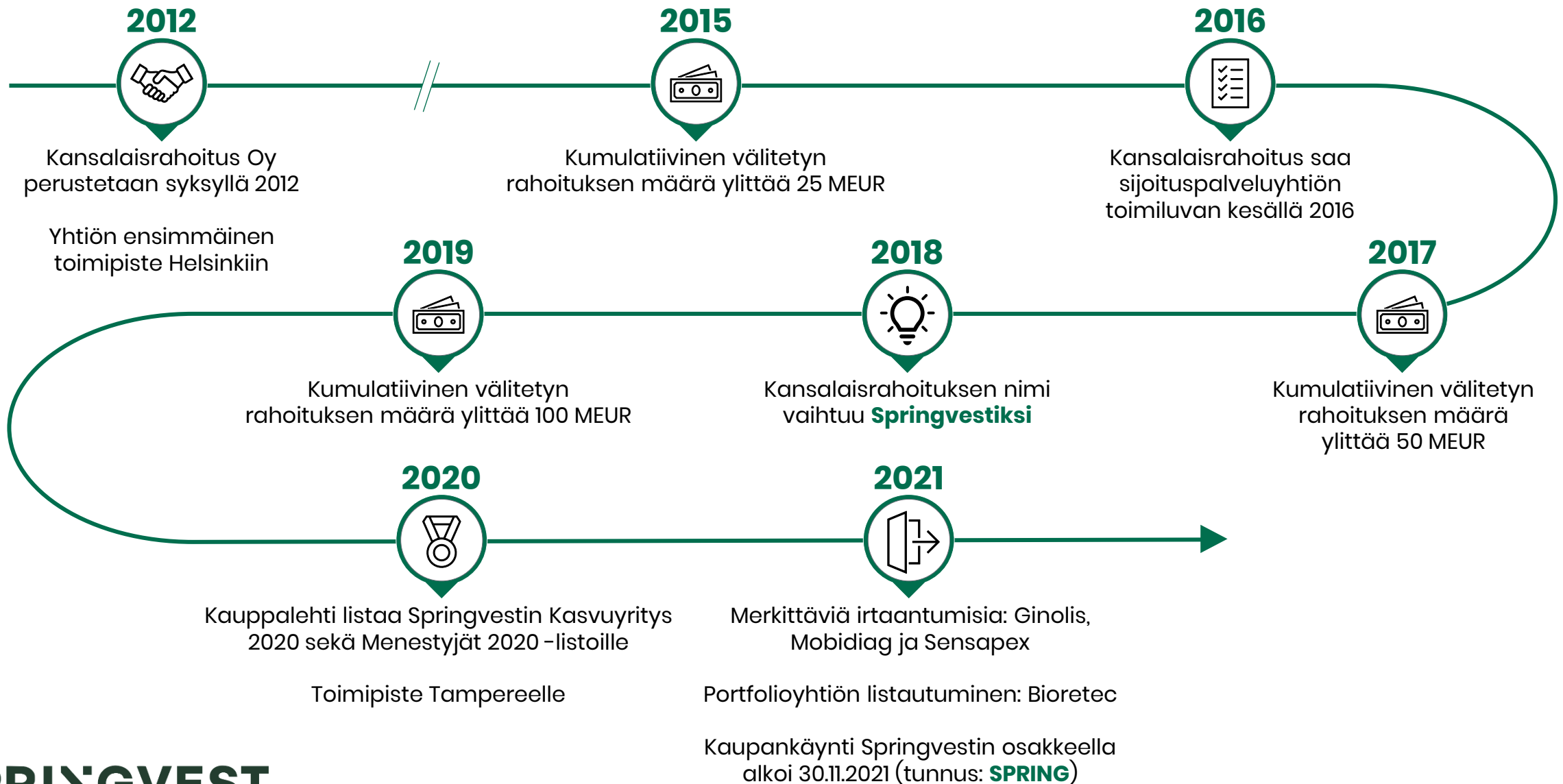
Liikevoittoprosentti (2022)

1) Yhtiön toimintahistorian aikana välitetty rahoitus.

2) Yhtiön toimintahistorian aikana järjestetyt rahoituskierrokset.



Springvestin historia



Strategia

Springvestin strategiana on menestyä yhdessä asiakkaidensa kanssa tarjoamalla kohdeyhtiöille onnistuneita rahoituskiertoja ja kohdeyhtiösijoittajille mahdollisuus korkeaan tuottoon sekä hajautusta niukemmin tarjolla oleviin listaamattomien kasvuyhtiöiden osakkeisiin.

5-10

Springvest järjestää rahoituskiertoja tarkoin valituille kohdeyhtiöille. Yhtiö panostaa rahoituskierron määrän sijasta kohdeyhtiöiden laatuun, ja siksi rahoituskiertoja järjestetään nykyisellään vuodessa noin 5-10 kappaletta

5-10 M€

Springvest keskittyy tällä hetkellä kooltaan 5-10 miljoonan euron suuruisiin rahoituskiertoihin, mutta myös tätä suuremmat rahoituskierrokset ovat tulevaisuudessa mahdollisia

Keski- ja pitkän aikavälin tavoitteet ja osingonjakopolitiikka

Taloudelliset tavoitteet

- Sijoituspalvelutoiminnan tuottojen vuotuinen kasvu keskimäärin yli 5 %
- Liikevoittomarginaali keskimäärin yli 20 %
- Uusia portfolioyhtiöiden osakkeita taseeseen vuosittain noin 4 miljoonan euron arvosta

Osingonjakopolitiikka

- Springvestin tavoitteena on jakaa osinkoina vähintään 80 % sekä tilikauden tuloksesta että portfolioyhtiöiden irtautumisten tuotoista



Sisältö

1. Springvest lyhyesti
2. Taloudellinen kehitys

Tilikausi 2022 lyhyesti



Heinä-joulukuu 2022

- Kasvuyhtiörahoitusta välitettiin noin 15 miljoonaa euroa (22), muutos -31 %
- Liikevaihto oli 1,6 miljoonaa euroa (2,2), muutos -25%
- Liikevoitto oli 266 tuhatta euroa, liikevoittomarginaali 16 %
- Kauden tulos oli 212,8 tuhatta euroa (8,2), muutos -2494%

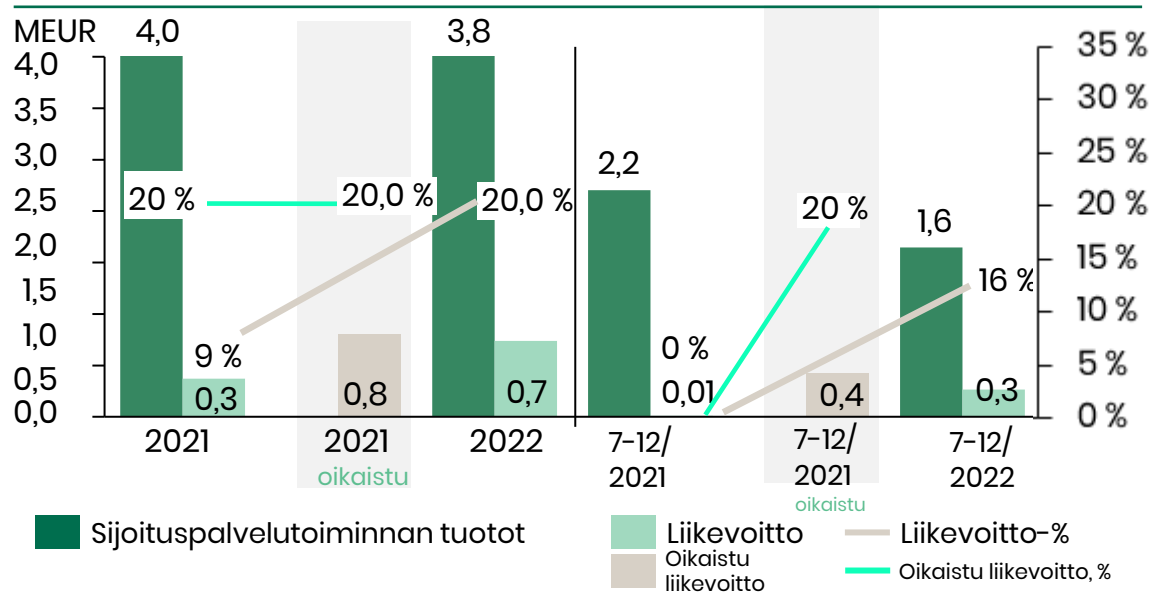


Tammi-joulukuu 2022

- Springvestin välittämä kasvuyhtiörahoituksen määrä ylsi 36,3 miljoonaan euroon (42,9), muutos -15 %
- Liikevaihto oli 3,8 miljoonaa euroa (4,0), muutos -6 %
- Liikevoitto oli 0,74 miljoonaa euroa (0,37), liikevoittomarginaali 20 % (9 %)
- Kertaluonteisilla listautumiskuluilla oikaistu liikevoitto vertailukaudella 2021 oli 0,8 miljoonaa euroa ja liikevoittomarginaali 20 %
- Tilikauden tulos oli 0,6 miljoonaa euroa (0,3), muutos 100 %
- Portfolioyhtiöirtautumisista kirjattiin tilikaudella nettotuottoja 0 euroa (12,2 miljoonaa euroa)
- Springvest maksoi tilikauden 2021 perusteella käteisosinkoa yhtiökokouksen päätöksen mukaisesti yhteensä 0,50 euroa osakkeelta. Osingon ensimmäinen maksuerä 0,30 euroa maksettiin 8.4.2022 ja toinen maksuerä 0,20 euroa maksettiin 16.9.2022

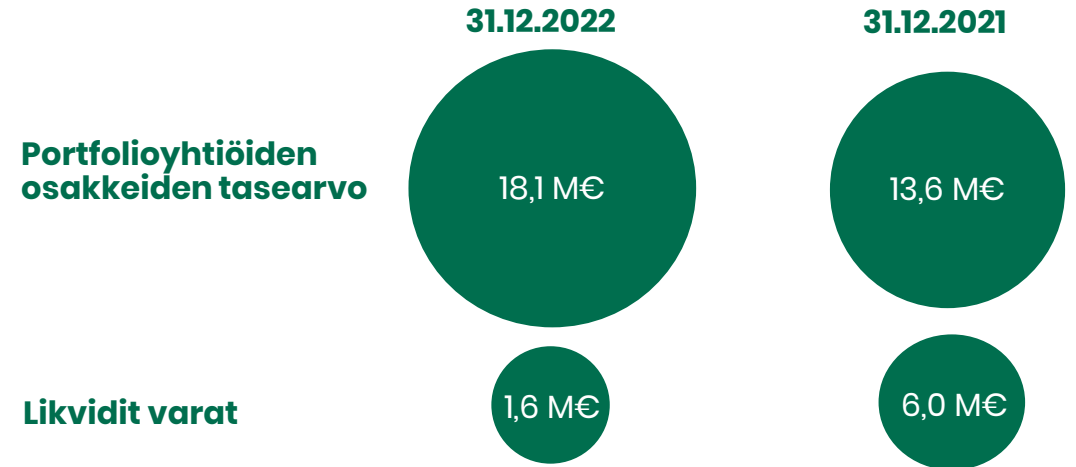
Avainlukuja

Liikevaihto ja liikevoitto 2021 –2022



- Sijoituspalvelutoiminnan tuotoista muodostuva vuoden 2022 liikevaihto oli 3,8 miljoonaa euroa, mikä oli noin 6 % matalammalla tasolla edellisvuoteen verrattuna.
- Liikevoiton muutos vuoden 2022 toisella puolivuotisjaksolla heijastelee liiketoiminnan kausivaihtelua ja järjestettyjen rahoituskierrosten ajoittumista tarkasteltavalle katsauskaudelle, sekä vertailukaudella 2021 erityisesti listautumiseen liittyvien kulujen vaikutusta.

Taseen lukuja



- Portfolioyhtiöiden tasearvo oli 31.12.2022 noin 18,1 miljoonaa euroa (31.12.2021: 13,6). Tasearvon muutokseen vaikuttivat erityisesti onnistuneesti toteutetut rahoituskierrokset
- Likvidit varat olivat 31.12.2022 noin 1,6 miljoonaa euroa (31.12.2021: 6,0). Likvidien varojen muutokseen vaikutti erityisesti maksetut osingot.

Yhtiön taloudellista kehitystä kuvaavat tunnusluvut

1000 euroa	7-12/2022*	7-12/2021*	2022	2021
Sijoituspalvelutoiminnan tuotot	1 647	2 203	3 763	4 002
Liikevoitto/-tappio	266	11	739	371
Tilikauden tulos	213	8	590	296
Liikevoitto %	16 %	0 %	20 %	9 %
Oikaistu liikevoitto**	-	440	-	800
Oikaistu liikevoitto %**	-	20,0 %	-	20 %
Omavaraisuusaste, %	81 %	76 %	81 %	76 %
Osakekohtainen tulos, euroa	0,04	0,00	0,11	0,05
Henkilöstö ja sidonnaisasiamiehet yhteensä kauden lopussa	28	27	28	27
Portfolioyhtiöiden tasearvo	18 132	13 597	18 132	13 597
Likvidit varat	1 644	6 044	1 644	6 044

* Tilintarkastamaton

** Liikevoitto oikaistuinä kertaluontoisilla tilikaudella 2021 aiheutuneilla listautumiskuluilla

Vertailukelpoisuuteen vaikuttavat erät ovat tavanomaisesta liiketoiminnasta poikkeavia olennaisia eriä, jotka liittyvät esimerkiksi liiketoiminnan uudelleenjärjestelykuluihin, strategiaan projekteihin tai liiketoiminnan hankintoihin tai muihin vertailukelpoisuuteen vaikuttaviin eriin.

Tunnuslukujen laskentakaavat

Liikevoitto

Sijoituspalvelutoiminnan tuotot - liiketoiminnan kulut - poistot

Liikevoitto, %

$\frac{\text{Liikevoitto}}{\text{Sijoituspalvelutoiminnan tuotot}} \times 100$

Oikaistu liikevoitto

Liikevoitto + vertailukelpoisuuteen vaikuttavat erät

Oikaistu liikevoitto, %

$\frac{\text{Oikaistu liikevoitto}}{\text{Sijoituspalvelutoiminnan tuotot}} \times 100$

Omavaraisuusaste

$\frac{\text{Oma pääoma ja vähemmistön osuus + Tilinpäätössiirtojen kertymä laskennallisella verovelalla vähennettynä}}{\text{Taseen loppusumma}} \times 100$

Osakekohtainen tulos

$\frac{\text{Tilikauden voitto/tappio}}{\text{Osakkeiden määrä tilikauden aikana keskimäärin}}$

Portfolioyhtiöiden tasearvo

Osakkeet ja osuudet

Likvidit varat

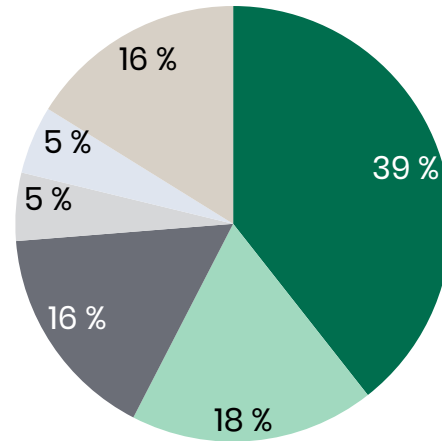
Vaadittaessa maksettavat saamiset luottolaitoksilta

Nykyiset portfolioyhtiöt

Portfolioyhtiöt (31.12.2022)



Toimialajakauma



- Terveysteknologia ja lääketiede (15)¹⁾
- Teknologia (7)
- Ohjelmistot (6)
- Energia (2)
- Elektroniikka (2)
- Muut (6)

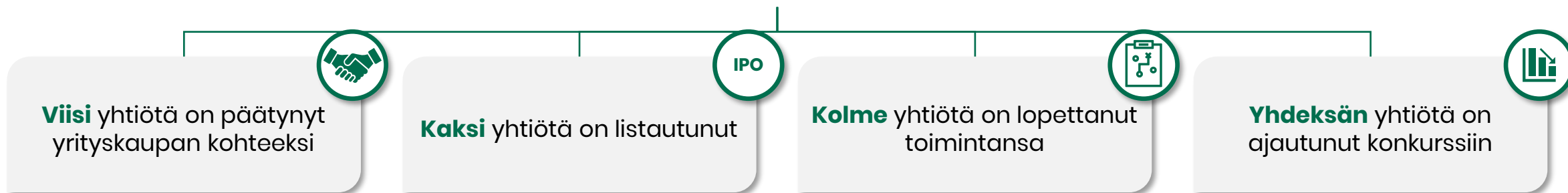
1) Suluissa oleva numero viittaa portfolioyhtiöiden lukumäärään kyseisellä toimialalla

Lisätiedot

- Springvest on sijoittajille väylä hyvin hajautettuun listaamattomien kasvuyhtiöiden portfolioon
- Springvest omistaa rahoituskierroston järjestämisen kautta portfolioyhtiöiden osakkeita
- Springvest on vähemmistöomistajana 38 portfolioyhtiössä. Portfolioyhtiöiden arvo Springvestin taseessa oli 18,1 M€ tilikauden 2022 lopussa
- Portfolioyhtiöitä on eniten terveys-tekniikan ja lääketieteen toimialalta
- Tilikaudella 2022 ei tapahtunut positiivisia exit-tapahtumia. Vuonna 2021 kaikki portfolioyhtiöistä toteutuneet irtautumiset (Ginolis, Mobidiag ja Sensapex) sekä portfolioyhtiön listautuminen (Bioretec) ovat terveystekniikan alalta
- Mobidiag on yksi Suomen historian suurimmista listaamattomien yhtiöiden yrityskaupoista (668 M€)

Portfolioyhtiöiden exit-tapahtumat ja Springvestin irtautumistuotot

Springvestin toimintahistorian aikana 19 portfolioyhtiötä on päätyntä exit-tapahtumaan



Tuottoluvut 2020 alusta joulukuun 2022 loppuun (16 exit-tapahtumaa)

2,2x tuottokerroin
25,9 % IRR
3,4v keskimääräinen sijoitusaika

Exit-tapahtumaan päätyneiden portfolioyhtiöiden kohdeyhtiösijoittajien keskimääräiset tuottoluvut Springvestin koko toimintahistorian ajalta

2,1x tuottokerroin **22,0 %** IRR **3,1v** keskimääräinen sijoitusaika

Springvestin tuotot exit-tapahtumiin liittyvistä irtautumisista 1-12/2022¹

0 (13,6) M€ Käteisvastike
0 (1,9) M€ In natura osinko
0 (0,3) M€ Listattuja osakkeita

Kaupankäynti Springvestin osakkeella ja suurimmat omistajat

- Yhtiön osake on listattuna Nasdaq Helsinki Oy:n ylläpitämällä monenkeskisellä Nasdaq First North Growth Market Finland -markkinapaikalla.
- Kaupankäyntitunnus: **SPRING**




- Tilikauden alin kaupankäyntikurssi oli 3,80 euroa, ylin 8,32 euroa ja kauden kaupankäyntivolyyymilla painotettu keskipäättökursssi 6,34 euroa osaketta kohti.
- Osakevaihto tilikaudella 2022 oli 509 919 kappaletta ja vaihdon arvo 3,2 M€.

	Nimi	Osakemäärä	Omistusosuus, %
1	Jouni Junkkila	430 390	7,83 %
2	Toni Lahti	396 500	7,21 %
3	Janne Laakso	337 307	6,13 %
4	Olli Tannerkoski	302 000	5,50 %
5	Markku Jussila	276 750	5,03 %
6	Vallgrund Invest Oy	250 000	4,55 %
7	Jaakko Tannerkoski	200 500	3,65 %
8	Tuomas Lehtimäki	150 000	2,73 %
9	VV Holding Oy	105 000	1,91 %
10	Enemmän Aikaa Consulting Oy	199 174	1,82 %
	10 suurinta yhteensä	2 548 621	46,35 %
	Yhteensä	5 499 000	100,0 %

Hallituksen ehdotus voitonjaosta

- Springvestin hallitus esittää varsinaiselle yhtiökokoukselle, että 31.12.2022 päättyneeltä tilikaudelta yhtiön voitonjakokelpoisista varoista jaetaan osinkoa enintään **0,10 euroa/osake**.
- Tämä vastaa **87 %** tilikauden tuloksesta.
 - Hallitus esittää, että osinko voidaan maksaa yhdessä tai useammassa erässä ja osinko voidaan maksaa rahana tai yhtiön hallussa olevina listayhtiön osakkeina (in natura osinko) tai näiden yhdistelmänä; ja
 - valtuutus on voimassa seuraavaan varsinaiseen yhtiökokoukseen asti.



Näkymät vuodelle 2023

- Springvest jatkaa strategiansa mukaisesti sekä sijoituspalvelutoiminnan tuottojen että listaamattomien kasvuyhtiöiden osakkeista muodostuvan osakeportfolion kasvun tavoittelua, mutta nykyisen markkinatilanteen ja kasvuyhtiösijoittajien sijoitushalukkuuden kehittymiseen. liittyä paljon epävarmuuksia.
- **Yhtiö arvioi vuoden 2023 sijoituspalvelutoiminnan tuottojen ja liikevoiton asettuvan lähelle vuoden 2022 tasoa.**
- Mikäli Springvestin portfolioyhtiöt listautuvat tai jakavat osinkoja tai niiden osakkeet myydään, vaikuttavat edellä mainitut tapahtumat positiivisesti yhtiön taloudelliseen asemaan.

Springvestin tilinpäätös ja toimintakertomus
vuodelta 2022 julkistetaan **6.3.2023**

Springvestin puolivuosisikatsaus tammi-
kesäkuulta 2023 julkistetaan **21.8.2023**





SPRINGVEST