



PUOLIVUOSIKATSAUS

1.1.-30.6.2025

SPRINGVEST

SPRINGVEST

ON SUOMESSA TOIMIVA SIJOITUSPALVELUYHTIÖ

– Yhdistämme listaamattomat kasvuyhtiöt ja sijoittajat

Maailmaa muutetaan tarttumalla rohkeasti vaikeisiin ongelmiin ja sijoittamalla niihin, joilla on kyky saavuttaa suuria.


Uskomme, että vuonna 2030 innovatiivisilla listaamattomilla, kasvavilla teknologiayhtiöillä on ratkaiseva rooli suomalaisen yhteiskunnan uudistajina ja talouden vahvistajina sekä samalla globaalien kriisien ratkaisijoina.

Springvestin tehtävänä on yhdistää nämä maailmaa muuttavat kasvuyhtiöt ja korkeaa tuottoa tavoittelevat kasvusijoittajat.

Autamme teknologiayhtiöitä kasvamaan ja menestymään, teemme sijoittamisesta listaamattomiin yhtiöihin helpompaa ja kehitämme suomalaista omistajuutta kasvuyhtiöissä.


Toimintamme keskittyy siis lupaavimpien kasvuyhtiöiden valintaan ja rahoituskierrosten toteutukseen sekä näiden yritysten omistamiseen ja kehittämiseen. Laadukkaan kasvusijoituspalvelumme avulla yhtiöt keräävät sijoittajilta 5-12 miljoonan euron suuruisia oman pääoman ehtoisia rahoituksia.

Springvestin omat tulovirrat muodostuvat rahoituskierrosten raha- ja optiopalkkioista. Kasvuyhtiöiden omistuksista on mahdollista saada tuloja myöhemmissä irtautumisissa, mikä on Springvestin keskeisimpiä arvon ajureita.




Ellei toisin mainita, suluissa esitetyt luvut viittaavat vastaavaan ajanjaksoon vuonna 2024 ja ovat samaa yksikköä.


 YLEISÖANNEISSA
RAHOITUSTA
VÄLITETTIIN NOIN
24 M€ (32 M€)

 MUU RAHOITUS, JONKA
JÄRJESTÄMISESSÄ
YHTIÖ OLI MUKANA
41 M€ (0 M€)

 LIIKEVAIHTO
3,0 M€ (3,6 M€)

 LIIKEVOITTO MARGINAALI
21 % (32 %)

 TILIKAUDEN TULOS
0,5 M€ (0,9 M€)

 NETTOTUOTTOJA
KOHDEYHTIÖIRTAUTUMISISTA
0,0 M€ (0,3 M€)

 VAROJEN JAKO
KAUDELLA
0,25€ (0,15 €)

SPRINGVEST OYJ:N PUOLIVUOSIKATSAUS

1.1.-30.6.2025

(TILINTARKASTAMATON)

Tammi-kesäkuu 2025 lyhyesti:

- Yleisöanneissa kasvuyhtiörahoitusta välitettiin noin 24 miljoonaa euroa (32)
- Muu rahoitus, jonka järjestämisessä yhtiö oli mukana, oli noin 41 miljoonaa euroa (0)
- Liikevaihto oli 3,0 miljoonaa euroa (3,6)
- Liikevoitto oli 0,6 miljoonaa euroa (1,2), liikevoittomarginaali 21 % (32 %)
- Kauden tulos oli 0,5 miljoonaa euroa (0,9)
- Kesäkuussa yhtiö toimi ensimmäistä kertaa historiansa aikana suuremman, noin 45 miljoonan euron rahoituskokonaisuuden pääjärjestäjänä ReOrbit Oy:lle. Kesäkuun 8 miljoonan euron yleisöanti oli osa kyseistä rahoituskokonaisuutta.
- Yhtiö toimi kasvurahoituksen neuvonantajana kahden portfolio-yhtiönsä rahoituskierroksilla mahdollistaen näille yhtiöille noin 4 miljoonan euron edestä kasvurahoitusta.
- Yhtiön hallitus päätti varsinaisen yhtiökokouksen valtuutuksen mukaisesti jakaa osinkoa 0,25 euroa osakkeelta yhtiön voitto-varoista. Osingonjaon maksupäivä oli 25.3.2025.

YHTIÖN TALOUDELLISTA KEHITYSTÄ KUVAAVAT TUNNUSLUVUT (1000 €)

	1-6/2025*	1-6/2024*	2024
Sijoituspalvelutoiminnan tuotot	3 045	3 612	6 866
Liikevoitto/-tappio	624	1 161	2 032
Tilikauden tulos	500	929	1 628
Liikevoitto %	21%	32%	30%
Omavaraisuusaste, %	80%	79%	78%
Osakekohtainen tulos, euroa	0,09	0,17	0,29
Osakekohtainen tulos, euroa (laimennettu)	0,09	0,16	0,28
Henkilöstö ja sidonnaisasiamiehet yhteensä kauden lopussa	41	35	39
Portfolioyhtiöiden tasearvo	25 064	26 887	23 580
Likvidit varat	1 187	1 911	3 453

* Tilintarkastamaton



Näkymät vuodelle 2025

- Springvest odottaa koko vuoden 2025 sijoituspalvelutoiminnan tuottojen (liikevaihdon) yltävän lähelle vuoden 2024 ennätyksellistä tasoa. Sijoituspalvelutoiminnan tuottojen odotetun tason arvioidaan mahdollistavan yhtiön liikevoittoprosentin asettuvan lähelle yhtiön pitkän aikavälin tavoitetta (20 %).
- Springvest jatkaa listaamattomien kasvuyhtiöiden osakkeista muodostuvan osakeportfolion kasvun tavoittelua. Springvestin taloudellinen asema ja osingonmaksukyky vahvistuvat, jos sen portfolioyhtiöt listautuvat tai niiden osakkeet myydään.

Toimitusjohtajan katsaus

Kevään kohokohtia olivat portfolioyhtiöomistusten tasearvon vahva nousu ja ReOrbitin 45 miljoonan euron rahoituskierros, joka avaa Springvestille uusia mahdollisuuksia kasvuun ja kansainvälistymiseen.

Sijoituspalveluyhtiö Springvest Oyj:n vuoden 2025 ensimmäinen vuosipuolisko sujui hyvin, erityisesti kun otetaan huomioon, kuinka globaalinen talousympäristön vaikeasti ennakoitava ja epävarma tilanne haastoi sijoituspäätöksiä.

Saavutimme pitkän aikavälin tavoitteen mukaisen kannattavuustason, saimme edellisvuotta merkittävästi enemmän uusia kohdeyhtiöomistuksia taseeseen, ja portfolioyhtiöidemme tasearvo jatkoi kasvuaan. Osakeportfolion kasvattaminen on yhtiömme tärkein yksittäinen omistaja-arvon ajuri.

Vaikka globaali kauppasota varjosti keväällä rahoitusmarkkinoita, onnistuimme järjestämään kasvurahoitusta viidelle Suomen eturivin kasvuyhtiölle. Jokaisella niistä on erinomaiset edellytykset menestykseen. Kevätkautemme kruunasi yksi Suomen kautta aikain suurimmista A-vaiheen rahoituskierroksista, kun Springvest toimi yhtenä sijoittajakonsortion vetäjänä ReOrbitin 45 miljoonan euron rahoituskierroksella.

Sijoituspalvelutoiminnan tuotoista koostuva liikevaihtomme oli raportointikaudella 3,0 miljoonaa euroa, jääden ennätyskellisistä viime vuoden vastaavasta vertailujaksosta 16 prosenttia. Uusia kohdeyhtiöomistuksia saatiin taseeseen 4,3 miljoonan euron edestä, mikä on 1,5 miljoonaa enemmän kuin viime vuoden vertailujaksolla (+55 %). Yhteensä tuloslaskelmalla näkyviä rahapalkkioita sekä taseelle kirjattavia optiopalkkioita raportointikaudella järjestetystä rahoituksesta saatiin 6,1 miljoonan euron arvosta (7,7 miljoonaa euroa). Vain osa kaudella

saaduista optiopalkkioista näkyy yhtiön tasearvon kasvussa, sillä useamman rahoituskierroksen osakkeiden rekisteröinti oli raportointikauden päättyessä vielä kesken.

Järjestimme raportointikauden aikana suomalaisille kasvuyhtiöille yhteensä 28,2 miljoonaa euroa kasvurahoitusta julkisilla osakeanneilla. Lukuun ei sisälly kesäkuussa käynnistetyn ReOrbitin rahoituskierroksen private placement -sijoituksia, jotka olivat yhteensä 37 miljoonaa euroa. Rahoituskierroksen viimeistelyyn liittyvien ehtojen takia nämä private placement -järjestelyjen palkkiot kirjautuvat H2-raportointikaudelle.

Liikevoittonamme oli kasvuinvestoinneista huolimatta 0,6 miljoonaa euroa (-46 %) liikevoittomarginaalin ollessa 20 % (-12 prosenttiyksikköä). Osakekohtainen tulos oli 0,09 euroa (-46 %), ja se saavutettiin ilman raportointikauden aikaisia portfolioyhtiöiden irtaantumisia.

Omavaraisuusaste oli 80 % (+1 prosenttiyksikköä) ja likvidit varat pysyivät hyvällä tasolla 1,2 miljoonassa eurossa. Organisaatio sidonnaisasiamiehineen oli 41 henkilöä (35), josta hallintohenkilöstön osuus oli 12 (9) henkilöä.

Osakkeenomistajien määrä kasvaa – keskimäärin lähes 10 %:n vuotuinen osinkotuotto

Springvestin osakkeenomistajien määrä kehittyi vuoden 2024 joulukuun 1248 omistajasta kesäkuun 2025 lopun 1 408 omistajaan (+13 %), mikä tukee kaupankäyntiä Springvestin osakkeella. Springvestin osake on suora väylä hyvin hajautettuun listaamattomien kasvuyhtiöiden portfolioon, ja tavoittelemme osakkeenomistajiemme määrän tasaista kasvua.

Tavoitteemme on jatkossakin jakaa vähintään 80 % sekä tilikauden tuloksesta että mahdollisista irtautumistuotoista Springvestin osakkeenomistajille, huomioiden aina yhtiön taloudellinen tilanne ja vakavaraisuusvaatimukset.

Yhtiö on vuodesta 2021 alkaen pystynyt maksamaan omistajilleen noin 16,8 miljoonaa euroa osinkoina, ja siitä noin 1,4 miljoonaa euroa maksettiin raportointikauden aikana. Vuodelle 2025 yhtiön hallituksella on valtuutus jakaa varoja vielä 0,20 senttiä osakkeelta eli noin 1,1 miljoonan euron edestä. Springvest on vuodesta 2021 alkaen yltänyt keskimäärin lähes 10 %:n vuotuisen osinkotuottoon, laskettuna vuosittain yhtiön markkina-arvosta osingonmaksupäivänä.

Springvestin portfolio: Pitkjänteistä omistajuutta ja kurinalaista arvonmäärittystä

Ensimmäisen vuosipuoliskon aikana portfolioyhtiöissämme nähtiin enimmäkseen edistysaskelia mutta myös haasteita. Portfolion hajautus ja konservatiivinen arvonmäärittys vähentävät salkun arvonkehityksen riskejä myös tilanteissa, joissa yksittäinen yhtiö ajautuu maksuvaikeuksiin tai konkurssiin.

Portfolioyhtiömme Biomension konkurssi kesäkuussa on hyvä muistutus hajauttamisen tärkeydestä. Biomensio kehitti kannetta-



Kuva Roosa Karhu

vaa mittauslaitetta, jolla pystyi tunnistamaan pisaranäytteestä kerralla kymmeniä eri yhdisteitä. Konkurssipesän haltuun jää noin sata erilaista puolijohde- ja bioteknologiaan liittyvää patenttia, joten yhtiön kehittämää teknologiaa saattaa konkurssipesän kautta päätyä vielä uudelle omistajalle. Springvest Oy:n omistusosuus Biomensiosta oli 5,7 %, ja konkurssin negatiivinen vaikutus portfoliomme tasearvoon oli noin 1,1 miljoonaa euroa (noin 4 % salkun arvosta).

Lisäksi Digital Fabric Oy tiedotti liiketoimintakaupasta, jonka yhteydessä aloitettiin Digital Fabric Oy:n alasajo. Kyseisestä liiketoimintakaupasta ei syntynyt tuottoja Springvestille.

Springvestin portfolioyhtiöiden tasearvo oli näin ollen kesäkuun 2025 lopussa 25,0 miljoonaa euroa. Viimeaikaisilta rahoituskierroksilta palkkioina saaduista optioista noin 2,7 miljoonan euron arvosta oli raportointikauden lopussa rekisteröimättä ja näin ollen ei näy yhtiön tasearvossa raportointihetkellä. Arvonmäärittäminen tehdään konservatiivisesti kansainvälisten kirjanpito- ja raportointistandardien mukaisesti. Portfolioyhtiöiden tasearvo kasvoi raportointikaudella 1,5 miljoonaa euroa, ja omistuksia oli yhteensä 40 kasvuyhtiöstä. Omistamme kasvuyhtiöistä keskimäärin 3-6 %:n osuuden.

Springvestin portfolioyhtiöiden tasearvosta noin 70 % (yli 17 M€) on seuraavissa kasvuyhtiöissä: Desentum Oy, Solar Foods Oyj, TILT Biotherapeutics Oy, Kuva Space Oy, Verge Motorcycles Oy, Varjo Technologies Oy, Dispelix Oy, Volare Oy, Medixine Oy ja CurifyLabs Oy. Portfoliomme yhtiöistä 16 toimii bio- ja terveysteknologia-alalla, 11 ympäristötekniologia-alalla, viisi digitaalisessa liiketoiminnassa, viisi teollisuustekniologia-alalla ja kolme kaksikäyttötekniologia-alalla.

Viime vuonna aloimme vahvistaa osaamistamme ja verkostoaamme kasvuyhtiöiden rahoituspakettien rakentamisessa. Niissä oman pääoman ehtoista rahoitusta täydennetään julkisilla tuilla, lainoilla ja muulla vieraalla pääomalla. Rahoituspaket-

kettien rakentaminen on yksi esimerkki siitä, miten haluamme vähemmistöomistajana edistää portfolioyhtiöidemme kansainvälistä kasvua alhaisemmalla rahoitusriskillä ja tuemme yhtiöiden irtautumispotentiaalin toteutumista.

Vahva asema kasvurahoitusmarkkinassa: uusien sijoittaja-asiakkaiden määrä ja keskisijoitusten koko kasvussa

Springvest järjestää kasvurahoitusta ja rahoituskierroksia suomalaisille teknologiayhtiöille. Yhdistämme listaamattomat kasvuyhtiöt ja sijoittajat julkisissa osakeanneissa sekä ammattisijoittajille suunnattujen private placement -järjestelyjen kautta.

Toimintamme keskittyy lupaavimpien kasvuyhtiöiden valintaan, niiden kasvurahoituksen järjestämiseen sekä lupaavien suomalaisten kasvuyhtiöiden omistamiseen. Onnistumisen kannalta on ratkaisevan tärkeää tunnistaa yhtiöt, joilla on edellytykset voimakkaaseen kansainväliseen kasvuun, sekä kirkastaa näiden yhtiöiden tarina ja kasvupotentiaali sijoittajien kiinnostuksen herättämiseksi.

Seuraamme aktiivisesti Suomen kasvuyrityskenttää ja valitsemme vuosittain satojen yritysten joukosta noin yhdeksän yhtiötä, joille järjestämme kasvurahoitusta palveluna. Yli kymmenvuotisen historiamme aikana olemme järjestäneet oman pääoman ehtoista kasvurahoitusta yli 376 miljoonan euron edestä, ja 100 % järjestämistämme yli sadasta rahoituskierroksesta on onnistunut eli saavuttanut vähintään minimitavoitteen.

Springvestin markkina-asema on kehittynyt ja tunnettuus on lisääntynyt huomattavasti. Vuonna 2024 jo noin 15 % kaikista kotimaisista startup- ja kasvuyhtiösijoituksista suomalaisiin yhtiöihin tuli Springvestin kautta (64 M€; lähde: Pääomasijoittajat ry).

Yhtiömme tulovirta muodostuu kasvurahoituksen järjestämispalkkioista (tuloslaskelma) ja kohdeyhtiöiden optiopalkki-

”

Springvest on vuodesta 2021 alkaen ylittänyt keskimäärin lähes **10 %:n vuotuisen osinkotuottoon.**

”

Springvestin osakkeenomistajien määrä kehittyi vuoden 2024 joulukuun 1248 omistajasta kesäkuun 2025 lopun **1408 omistajaan (+13 %).**

oista sekä irtaantumisista (tase). Vuoden 2025 ensimmäisellä vuosipuoliskolla saimme rahapalkkioita 3,0 miljoonaa euroa ja optiopalkkioita noin 3,1 miljoonan euron arvosta, eli saamamme palkkiot olivat yhteensä 6,1 miljoonaa euroa.

Raportointikaudella Springvest järjesti kasvurahoitusta viidelle yhtiölle: teollisuuden prosessiteknologia-yhtiö Rocsolelle (Springvestin kautta kerätty rahoitus 4,3 M€), yksilöllistettyä lääkkeenvalmistusta automatisoivalle terveysteknologia-yhtiö CurifyLabsille (5,7 M€), varastoautomatisoinnin digitalisointia teollisuudessa toteuttavalle Pesmelille (2,0 M€), roottoripurjeita valtamerilaivoille toteuttavalle cleantech-yhtiö Norsepowerille (4,5 M€) ja uuden avaruustalouden ohjelmistokeskeisiä satelliitteja kehittäväälle ReOrbitille. ReOrbitin 8 M€ yleisöantti täyttyi muutamassa tunnissa, jonka lisäksi järjestimme yhtiölle 37 M€ ammattisijoittajien ja instituutiosijoittajien private placement-sijoituksia. Yleisöanneissa keskimäärin kerätty määrä raportointijaksolla oli 4,9 M€.

Raportointijaksolla noin 500 sijoittaja-asiakasta sijoitti ensimmäistä kertaa Springvestin kautta listaamattomaan suomalaiseen kasvuyhtiöön. Esimerkiksi ReOrbitin kierroksella uusien ensisijoittajien keskisijoitus oli yli 24 000 euroa, mikä kertoo asiakasprofilimme nopeasta kehityksestä entistä ammattimaisempaan suuntaan.

Keväällä alkanut kauppasota heikensi kuitenkin selvästi kasvusijoittajien sijoitushalukkuutta, ja kaksi keväällä järjestämääme yleisöanttia ei saavuttanut suunniteltua rahoitustasoa. Epävarmassa taloustilanteessa ja osakemarkkinoiden laskusuhdanteessa yhtiöiden on vaikeampi kerätä rahoitusta.

Springvest on kasvurahoitusmarkkinan yhdistäjä: autamme suomalaisia teknologia-yhtiöitä saamaan entistä suurempia kasvurahoituspaketteja

Kasvuyhtiörahoituksen markkinanäkymät ovat varovaisen

myönteiset, ja Springvest aikoo hyödyntää kasvavaa sijoittaja-kiinnostusta listaamattomiin teknologia-yhtiöihin.

Näemme portfolio-yhtiöissämme vahvaa kasvu- ja kansainvälistymispotentiaalia. Monissa portfolio-yhtiöissä on tunnistettu useita mahdollisia irtautumispolkuja tulevien 12–36 kuukauden aikajänteellä. Springvestin portfolio-yhtiöiden keskimääräinen pitoaika on toimintahistorian aikana ollut 3,4 vuotta. Jatkamme osakeportfoliomme määrätietoista kasvattamista, sillä portfoliomme on Springvestin keskeisin omistaja-arvon ajuri.

ReOrbitin 45 miljoonan euron kasvurahoituksen liidikonsortion vetäjänä toimiminen oli Springvestille merkittävä askel kohti entistä laaja-alaisempaa yhteistyötä kasvuyhtiökentässä. Keskitymme kasvuyhtiöiden osakeportfolion omistuksen kasvattamiseen ja selvitämme samalla vastaavanlaisten toimintamallien kehittämistä.

Näemme tulevaisuudessa kasvavaa tarvetta suurempien kasvurahoituspakettien järjestämiselle suomalaisille teknologia-yhtiöille. Aiomme tehdä yhä tiiviimpää yhteistyötä kotimaisten ja kansainvälisten pääomasijoittajien kanssa, josta kesäkuun ReOrbitin kasvurahoituskierros on hyvä esimerkki.

Suomalaisilla maailmaa muuttavilla kasvuyhtiöillä on jo maailmanluokan teknologiat ja osaajat, mutta kansainvälisen laajentumisen ja kasvun kynnyksellä usein haasteeksi muodostuu rahoitus.

Uskomme, että yhdistämällä kasvurahoitusta eri lähteistä – yksityissijoittajilta, perheyhtiöiltä, pääomasijoittajilta ja institutionaalisilta sijoittajilta – voimme vahvistaa kasvurahoituskenttää. Springvest on ottanut rahoitusmarkkinassa tämän yhdistäjän roolin, ja haluamme jatkossakin olla eturintamassa mahdollistamassa suomalaisten kasvuyhtiöiden kasvua ja kansainvälistymistä.

Suomi tarvitsee kipeästi kasvua, ja tätä kasvua rakentavat rohkeat yrittäjät ja heihin uskovat omistajat. Meidän tehtävämme on yhdistää heidät. Kiitos asiakkaillemme, osakkeenomistajillemme ja kumppaneillemme luottamuksesta – rakennetaan yhdessä seuraavat suomalaiset kasvutarinat.



Raportointikaudella järjestetyt rahoituskierrokset

CurifyLabs automatisoi teknologiallaan lääkkeiden paikallisen valmistuksen apteekkeissa ja sairaala-apteekkeissa.

5,7 M€



Norsepower auttaa laivaliikennealaa ratkomaan sen suurimpia ongelmia: polttoainekustannuksia ja hiilipäästöjä sekä päästöihin liittyvän sääntelyn haasteita.

4,5 M€



4,3 M€

Rocsole toimittaa leikekuvantavia tomografia-sovelluksia teollisuuden prosessivalvontaan.



2,0 M€

Pesmel toimittaa teollisuudelle älykkäitä varasto-automaation ja materiaali-virtojen hallinnan ratkaisuja.



45 M€

(josta Springvestin yleisöanti 8,0 M€)

ReOrbit on new space -yhtiö, joka suunnittelee ja valmistaa uuden sukupolven innovatiivisia ohjelmistokeskeisiä satelliitteja. Rahoituskierros kesken raportointipäivänä.





8-10

Järjestämme vuosittain noin 8–10 rahoituskierrosta kasvuyhtiöille, jotka valikoidaan huolella satojen ehdokkaiden joukosta.



x 1,6

Portfolioyhtiöihin sijoittaneiden asiakkaiden keskimääräinen tuottokerroin sijoitukselle irtautumisessa on ollut koko toimintahistoriamme aikana noin 1,6-kertainen.



5-12 M€

Kierroskoot ovat 5–12 miljoonaa euroa.



18%

sijoitusten sisäinen korkokanta (IRR) noin 18 % ja keskimääräinen sijoitusaika noin 3,4 vuotta.



+ 376 M€

Suomalaiset kasvuyhtiöt ovat saaneet kauttamme jo yli 376 miljoonaa euroa rahoitusta.

Taloudellinen kehitys tammi-kesäkuu 2025

Springvest Oyj:n palkkiotuotot vuoden 2025 ensimmäisellä vuosipuoliskolla olivat noin 3 045 tuhatta euroa, mikä jäi vuoden 2024 ennätysellisestä tasosta (3 612 tuhatta euroa). Palkkiotuottojen laskuun vaikuttivat erityisesti keväällä markkinoita heiluttanut globaalin kauppasodan pelko ja sijoitusmarkkinan epävarmuudet.

Springvestin järjestämät rahoituskierrokset onnistuivat markkinaympäristön tilanteeseen nähden hyvin, sillä rahoituskierrosten maksimista saavutettiin 72 %. Yhden rahoituskierroksen ajoitus osui epäonnisesti juuri samalle hetkelle kun Yhdysvallat ilmoitti ensimmäisistä tullimaksujen korotuksista. Ilmoitus johti rajuun laskuun kansainvälisillä arvopaperimarkkinoilla, mikä hidasti myös sijoittamista listaamattomiin kasvuyhtiöihin.

Yhtiön liikevoitto oli raportointikaudella 624 tuhatta euroa (1 161 tuhatta euroa). Palkkiokulujen lasku 773 tuhanteen eu-

roon vertailukauden 895 tuhannesta eurosta perustuu yhtiön joustavan kulurakenteen mukaisesti välitetyn rahoituksen alhaisempaan määrään vuoden 2024 vertailujaksoon verrattuna.

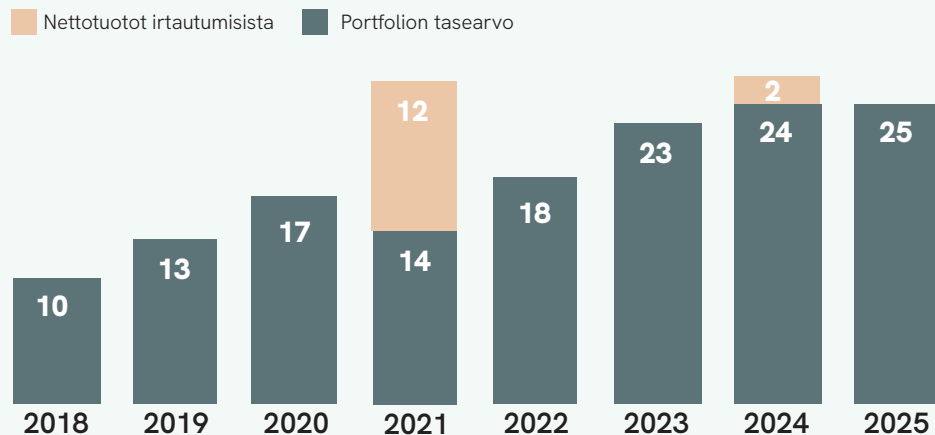
Henkilöstökulut olivat 642 tuhatta euroa (662 tuhatta euroa) ja muut hallintokulut 916 tuhatta euroa (868 tuhatta euroa). Muut hallintokulut kasvoivat pitkälti palveluiden ja organisaation kehittämiseen ja kasvattamiseen tehtyjen lisäpanostusten seurauksena.

Raportointikauden aikana Springvestin portfolioissa ei tapahtunut positiivisia irtautumisia. Maaliskuussa Springvestin portfolioyhtiö Digital Fabric Oy tiedotti liiketoimintakaupasta, jonka yhteydessä aloitettiin Digital Fabric Oy:n alasajo. Kyseisestä liiketoimintakaupasta ei syntynyt tuottoja Springvestille. Raportointikaudelle osui myös yksi portfolioyhtiön konkurssi: Biomensio Oy hakeutui konkurssiin kesäkuussa.

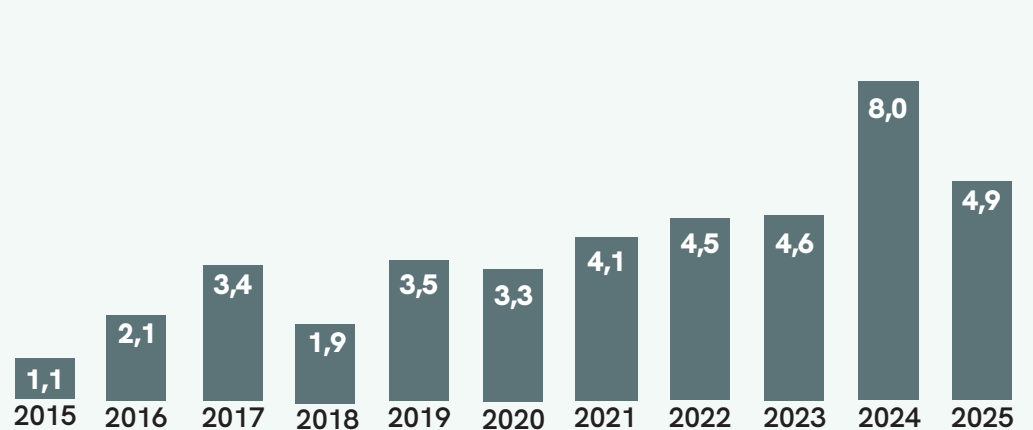
Keskimääräinen irtautumisaika Springvestin portfolio-yhtiöissä on raportointikauden aikana tapahtuneiden irtautumisten jälkeen noin 3,4 vuotta. Keskimääräisessä irtautumisajassa on huomioitu sekä positiiviset että negatiiviset irtautumiset. Springvestin salkussa on ollut sen historian aikana kaiken kaikkiaan 67 yhtiötä, joiden joukosta on tapahtunut 12 positiivista irtautumista ja 14 konkurssia tai liiketoiminnan lakkauttamista.

Portfolioyhtiöihin sijoittaneiden asiakkaiden keskimääräinen tuottokerroin sijoitukselleen irtautumisessa on ollut Springvestin toiminnan alkumetreiltä asti mitattuna 1,6-kertainen ja sijoitusten IRR noin 18 %. Portfolioyhtiöiden osinkotuloista on kirjattu vähäisiä pääomatuloja sekä kuluvalle tilikaudella että vertailukaudella. Vähäiset osinkotuotot on esitetty tuloslaskelman rivillä ”tuotot oman pääoman ehtoista sijoituksista”.

PORTFOLION TASEARVON KEHITYS JA NETTOTUOTOT IRTAUTUMISISTA M€



RAHOITUSKIERROSTEN KESKIMÄÄRÄINEN KOKO M€



Taserakenne ja vakavaraisuus

Springvest Oyj:n taseen merkittävin osuus muodostuu oman pääoman ehtoista sijoituksista kohdeyhtiöihin, joille se on järjestänyt rahoituskierroksen.

Yhtiö omisti raportointikauden lopussa 40 (31.12.2024: 37) eri toimialoilla toimivan yhtiön osakkeita. Portfolion tasearvo kauden lopussa oli 25,1 miljoonaa euroa (31.12.2024 23,6 miljoonaa euroa).

Uusia portfolioyhtiöiden osakkeita kirjattiin kaudella yhteensä 4,3 miljoonan euron arvosta. Biomension konkurssin negatiivinen vaikutus tasearvoon oli 1,1 miljoonaa euroa, minkä lisäksi joidenkin portfolioyhtiöiden tasearvoja laskettiin varovaisuuden periaatetta noudattaen yhteensä noin 1,8 miljoonalla eurolla.

Springvestin periaatteena on jäädä vähemmistöosioittajaksi siten, että päätösvalta liiketoiminnasta säilyy kohdeyhtiöllä itsellään. IFRS 9 -säännöksen mukaisesti portfolioyhtiösijoitukset on arvostettu tilikaudesta 2018 alkaen käypään arvoon.

Springvestillä ei ole koko toimintahistoriansa aikana ollut lainaa luottolaitoksilta eikä muilta rahoitusalan toimijoilta. Toimintaa on pääsääntöisesti rahoitettu liiketoiminnan operatiivisella kassavirralla, sekä yhtiön alkuvaiheessa oman pääoman ehtoista rahoituksella. Toimitilan vuokrasopimuksesta johtuvat taseeseen ulkopuoliset vastuut on esitetty katsauksen liitetiedoissa.

Yhtiön maksuvalmius on ollut koko katsauskauden ajan erittäin hyvällä tasolla. Yhtiön pankkisaamisina olevat likvidit varat vuoden raportointikauden lopussa olivat 1,2 miljoonaa euroa (31.12.2024: 3,5 milj.euroa). Springvestin oma pääoma 30.6.2025 oli 22,3 miljoonaa euroa (31.12.2024 22,0 milj. euroa) ja omavaraisuusaste 80 % (31.12.2024: 78 %).

Springvestin oman pääoman ja taseen kasvuun on vaikuttanut eniten portfolioyhtiöiden omistusten kasvu, sillä yhtiön käytännön mukaan portfolioyhtiösijoitukset arvostetaan käypään arvoon ja kirjataan käyvän arvon rahastoon tuloslaskelman sijaan. Käyvän arvon rahastoon kirjattu osuus port-

folioyhtiöiden arvostuksesta oli raportointikauden lopussa yhteensä 20,3 miljoonaa euroa (31.12.2024: 19,1 milj. euroa). Lisäksi taseeseen sisältyy käypään arvoon liittyvää laskennallista verovelkaa 5,1 miljoonaa euroa (4,8 milj. euroa).

Yhtiön vakavaraisuus	6/30/2025	12/31/2024
Omat varat (1000 EUR)	IFR*	IFR*
Ydinpääoma ennen vähennyksiä	22 253	21 959
Vähennykset ydinpääomasta		
Aineettomat hyödykkeet	0	0
Muut vähennykset	12 969	13 010
Vähennykset ydinpääomasta yhteensä	12 969	13 010
Ydinpääoma (CET1)	9 283	8 948
Ensisijainen lisäpääoma (AT1)	0	0
Ensisijainen pääoma (T1 = CET1 + AT1)	9 283	8 948
Toissijainen pääoma (T2)	0	0
Omat varat yhteensä (TC = T1 + T2)	9 283	8 948
Omien varojen vaade IFR		
Pysyvä vähimmäispääomavaatimus	150	150
Kiinteitä yleiskustannuksia koskeva vaatimus	816	526
K-tekijöiden mukainen vaatimus, josta	22	20
Asiakkaaseen kohdistuva riskin osuus	22	20
Markkinoihin kohdistuva riskin osuus	0	0
Yhtiöön kohdistuva riskin osuus	0	0
Kokonaisvaade (merkittävin)	816	526
Omien varojen rakenne IFR		
CET1/vaade (min. 56 %)	1138%	1702%
CET1 + AT1/vaade (min. 75 %)	1138%	1702%
CET1 + AT1 + T2/vaade (min. 100 %)	1138%	1702%

* EU:n sijoituspalveluyritysten vakavaraisuusasetus (EU 2019/2033) on astunut voimaan 26.6.2021

Springvestin osake

Osakkeet ja osakepääoma

Springvestin osakkeiden lukumäärä kauden lopussa 30.6.2025 oli 5 571 289 (31.12.2024: 5 571 289) ja osakepääoma 133 500 euroa. Raportointikauden lopussa Springvest Oyj:n hallussa ei ollut omia osakkeita. Kauden päättyessä yhtiöllä oli 1 408 osakkeenomistajaa (31.12.2024: 1 248).

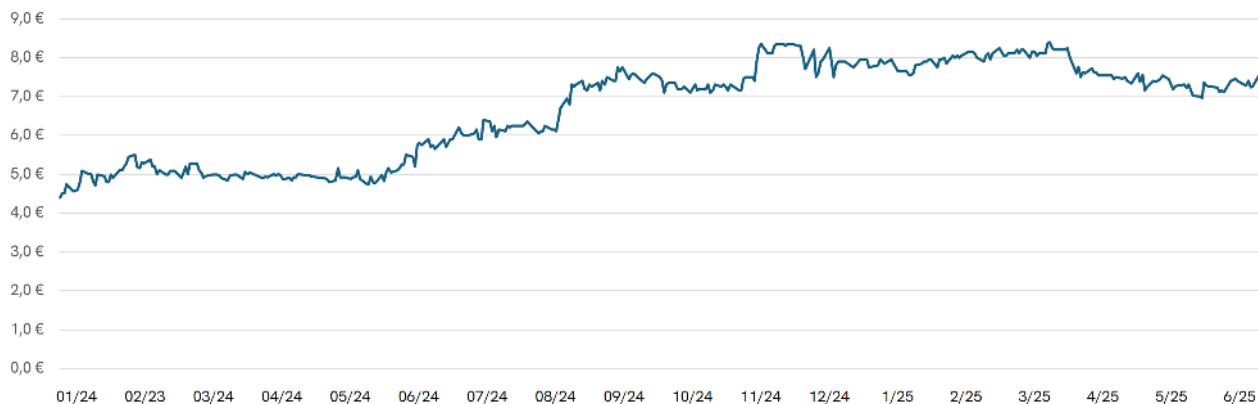
Kaupankäynti yhtiön osakkeella

Yhtiön osake on listattuna Nasdaq Helsinki Oy:n ylläpitämällä

Nasdaq First North Growth Market Finland -markkinapaikalla. Kaupankäyntitunnus on SPRING.

Osakkeen päätöskurssi 30.6.2025 oli 7,64 euroa osaketta kohti. Katsauskauden alin kaupankäyntikurssi oli 6,50 euroa, ylin 8,55 euroa ja kauden kaupankäyntivolyyymilla painotettu keskipörssi 7,68 euroa osaketta kohti. Springvestin markkina-arvo 30.6.2025 lopussa oli 42,6 miljoonaa euroa. Osakkeenvaihto tammi-kesäkuussa oli noin 333 tuhatta kappaletta. Vaihdon arvo oli 2,6 miljoonaa euroa (1,0 miljoonaa euroa).

Osakekurssin kehitys vuonna 01/2024–06/2025 (€)



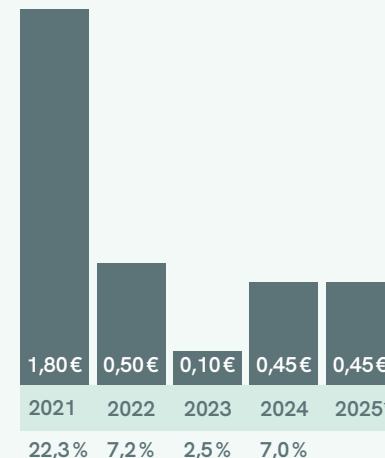
Osakkeen päätöskurssi

30.6.2025 7,64 €

31.12.2024 7,95 €

Osinko €/osake

Osinkotuotto %**



*YHTIÖKOKOUKSEN
ANTAMA VAROJEN-
JAKOVALTUUTUS
HALLITUKSELLE PER
OSAKE

0,45 €

Suurimmat omistajat 30.6.2025

Nimi	Määrä	Omistus ja osuus äänistä
Laakso Janne	483 939	8,69%
Junkkila Jouni	430 390	7,73%
Lahti Toni	396 500	7,12%
Vallgrund Invest Oy	250 000	4,49%
Jussila Markku	239 500	4,30%
Frontier Liquidity Oy	216 275	3,88%
Tannerkoski Olli	205 224	3,68%
Tannerkoski Jaakko	200 500	3,60%
Lehtimäki Tuomas	150 000	2,69%
Vv Holding Oy	105 000	1,88%
10 suurinta yhteensä	2 677 328	48,06%
Muut	2 893 961	51,94%
Yhteensä	5 571 289	100%

**Osakekohtainen maksettu osinko (ml. Osingot, ylimääräiset osingot ja varojen jako sijoitetusta vapaasta omasta pääomasta) jaettuna osingon täsmäytyspäivän mukaisella osakkeen päätöskurssilla. Vuoden 2021 osalta ensimmäisen maksetun osingon osakekurssina on käytetty yhtiön ensimmäisen julkisen kaupankäyntipäivän mukaista päätöskurssia.



Liiketoimintaympäristö

Sijoitusmarkkinoiden kehitykseen ovat vaikuttaneet viime vuosina yleinen korkotaso, maailman geopoliittinen tilanne sekä pelot talouskehityksen hidastumisesta. Erityisesti globaalin kauppasodan mahdollisuus ja yleinen epävarmuus Euroopan ja Yhdysvaltojen välisten kauppasuhteiden kehityksestä ovat tehneet vuoden 2025 liiketoimintaympäristöstä haastavan ja vaikeasti ennakoitavan.

Maalis-huhtikuussa 2025 Yhdysvaltojen tullipolitiikan muutokset iskivät kansainvälisten arvopaperimarkkinoiden lisäksi myös listaamattomiin yhtiöihin.

Springvest ei ole immuuni sijoitusmarkkinoiden yleiselle kehitykselle, vaikka sijoittaminen listaamattomiin kasvuyhtiöihin on usein niin sanotusti syklin yli sijoittamista. Lisääntyneiden yhteydenottojen ja yhtiön käymien neuvottelujen perusteella kasvuyhtiöiden rahoitustarve on edelleen kasvanut.

Springvestin laajasta asiakaskunnasta on edelleen löytynyt halukkuutta sijoittaa kiinnostaviin kasvuyhtiöihin. Yhtiö sai kasvuyritysmarkkinatuntemuksensa ansiosta viimeisten 18 kuukauden aikana 2500 uutta sijoittaja-asiakasta, mikä kertoo kasvaneesta kiinnostuksesta listaamattomiin kasvuyhtiöihin sijoittamisesta, etenkin enemmän ammattimaisten enkeli- ja perheyhtiösijoittajien toimesta.

Vuoden 2025 aikana Springvest on jatkanut liiketoiminnan kehittämistoimia, joilla tuetaan yhtiön kasvua sekä pyritään luomaan edellytykset entistä suurempien rahoituskerroksien järjestämiseksi laadukkaille kotimaisille kasvuyhtiöille markkinatilanteiden muutoksista huolimatta.

Yhtiön raportointikauden aikana välittämän kasvurahoituksen määrä sen järjestämässä yleisöanneissa, 24 miljoonaa euroa, jäi merkittävästi viime vuoden lukemasta (32 miljoonaa euroa). Lasku välitetyn rahan määrässä kuvastaa osataan hyvin markkinoilla vallinnutta epävarmuutta ja ennakoinnattomuutta vuoden 2025 alkupuoliskolla. Yleisöantien lisäksi Springvest oli mukana järjestämässä kasvurahoitusta ReOrbitille ja kahdelle muulle portfolioyhtiölle yhteensä 41 miljoonan euron edestä.

Vuoden 2024 aikana Springvestin portfolioista irtautui ennätyselliset neljä yhtiötä yrityskaupan muodossa, minkä lisäksi yksi portfolioyhtiö, Solar Foods listautui. Vuoden 2025 ensimmäisen vuosipuolikkaan aikana ei puolestaan tapahtunut positiivisia irtautumisia Springvestin portfolioista. Sen sijaan yksi portfolioyhtiö, BioMensio Oy, tiedotti konkurssistaan kesäkuun lopulla. Springvest järjesti Biomensiolle vuosina 2021 ja 2022 kaksi julkista osakeantia, joissa kerättiin rahoitusta yhteensä kahdeksan miljoonaa euroa.

Katsauskauden lopussa Springvestin tärkein osakearvon ajuri, portfolioyhtiöiden osakeomistukset, oli noin 25,1 miljoonaa euroa (31.12.2024: 23,6 miljoonaa euroa). Tilikauden aikana yhtiöomistusten arvo on nettomääräisesti kasvanut 1,5 miljoonaa euroa. Uusia kohdeyhtiösakkeita kirjattiin taseelle yli 4,3 miljoonan euron edestä, mutta tasearvoa laskivat kauden aikana tapahtunut Biomensio Oy:n konkurssi sekä joidenkin portfolioyhtiöiden tasearvojen laskeminen IFRS 9-standardien mukaisesti.

Organisaatio

Kesäkuun 2025 lopussa Springvestillä oli palveluksessaan 12 (9) vakituista henkilöä. Henkilöstön lisäksi yhtiön edustajina toimi 29 sidonnaisiamiestä.

Hallitus ja tilintarkastaja

Springvest Oyj:n hallitus koostuu seuraavista jäsenistä: Toni Lahti (hallituksen puheenjohtaja), Aki Kamppinen, Tuomas Lehtimäki, Kirsi Vine-Haaparinne ja Mari Simula.

13.3.2025 yhtiön tilintarkastajaksi valittiin tilintarkastusyhteisö Deloitte Oy, jonka päävastuullisena tilintarkastajan toimii KHT Aleksis Martamo. Tilintarkastaja valittiin tehtävänsä toimikaudeksi, joka alkaa valinnasta ja päättyy seuraavan varsinaisen yhtiökokouksen päättyessä.

Kannustinjärjestelmät

Optio-ohjelmat

Springvest Oyj:llä oli katsauskauden päättyessä voimassa kaksi optio-ohjelmaa, 1-2023 sekä vuoden 2024 aikana hallituksen hyväksymä 1-2024. Optio-ohjelmat on tarkoitettu osaksi avainhenkilöiden kannustin- ja sitouttamisjärjestelmää.

Yhtiökokouksen 4.4.2023 antamalla valtuutuksella hallitus päätti 7.3.2024 yhtiön toimitusjohtajalle suunnatusta optio-ohjelmasta "1-2024", joka perusteella optio-oikeuksia voidaan merkitä enintään 55 000 kappaletta 4,00 euron osakekohtaisella merkintähinnalla. Optio-ohjelma on jaettu luokkiin 1-2024A, 1-2024B ja 1-2024C, ja kaikissa luokissa optioiden ansainta perustuu markkinaehtoihin yhtiön osakekurssiin sidottuihin ansaintaehtoihin.

Molemmat optio-ohjelmat huomioiden optio-oikeuksia voidaan antaa yhteensä enintään 217 711 kappaletta, ja ne oikeuttavat merkitsemään yhteensä enintään 217 711 yhtiön uutta tai sen hallussa olevaa osaketta. Liikkeeseen laskettavien optio-oikeuksien perusteella merkittävät osakkeet vastaavat 30.6.2025 yhteensä enintään 3,8:aa prosenttia yhtiön kaikista osakkeista ja äänistä mahdollisen osakemerkinnän jälkeen, jos merkinnässä annetaan uusia osakkeita.

Optio-oikeuksia on 30.6.2025 mennessä allokoitu yhteensä 190 500 kappaletta yhtiön avainhenkilöille, jaosta tästä 135 000 kappaletta on allokoitu yhtiön toimitusjohtajalle ja muille johtoryhmän jäsenille. Yhtiön optio-oikeuksilla ei merkitty osakkeita raportointikauden aikana.

Toimitusjohtajan kannustinohjelma

Springvest Oyj:n hallitus päätti 7.3.2024 osakesidonnaisesta pitkän aikavälin kannustinohjelmasta toimitusjohtajalle. Ohjelmalla pyritään kannustamaan toimitusjohtajaa pitkäjänteiseen työntekoon Yhtiön omistaja-arvon ja taloudellisen tilanteen parantamiseksi sekä toimimaan pitkällä aikavälillä Yhtiön etujen mukaisesti.

Toimitusjohtaja voi saada vuosina 2025–2027 rahana suoritettavan palkkion, jonka suuruus määräytyy yhtiön osakkeen arvokehityksen perusteella tietyillä tarkasteluväleillä.

Lisätietoja optio-ohjelmista ja toimitusjohtajan kannustinohjelmasta löytyy yhtiön nettisivuilta seuraavasta osoitteesta: <https://www.springvest.fi/palkitseminen>



Merkittävät riskit ja lähiajan epävarmuustekijät

Yhtiön strategiset ja taloudelliset tavoitteet muodostavat perustan yhtiön riskienhallinnalle ja vakavaraisuuden hallinnalle. Springvest altistuu normaalissa liiketoiminnassaan erilaisille operatiivisille riskeille, strategisille riskeille sekä luotto- ja markkinariskeille.

Yhtiön kannalta merkittävimpiä riskejä ovat erilaiset operatiiviset riskit, joilla tarkoitetaan riittämättömistä tai epäonnistuneista sisäisistä prosesseista, henkilöstöstä, järjestelmistä tai ulkoisista tekijöistä aiheutuvaa tappion vaaraa.

Operatiivisen riskin aiheuttama tappio ei ole kaikissa tapauksissa mitattavissa. Riski voi myös toteutua viiveellä ja ilmetä välillisesti esimerkiksi yhtiön maineen ja arvostuksen heikkenemisenä. Oikeudelliset riskit sisältyvät operatiivisiin riskeihin.

Vuoden 2025 riskeistä merkittävin kohdistuu jälleen yleiseen markkinakehitykseen sekä muuttuvaan toimintaympäristöön. Ukrainan sodan jatkuminen, Gazan sodan laajeneminen Lähi-idässä ja kansainvälistä kauppaa ravisteleva kauppasodan uhka vaikuttavat sekä kasvuyhtiöiden että kasvusijoittajien käyttäytymiseen. Springvestillä ei ole liiketoimintaa tai sidoksia Venäjälle tai Lähi-itään, mutta pitkittynyt vaikea geopoliittinen tilanne voi lisätä ja ylläpitää epävarmuutta, mikä korostaa Springvestin toimintaympäristöön kohdistuvaa markkinariskiä.

Portfolioyhtiöiden liiketoimintaan mahdollisesti heijastuvat vaikutukset pyritään huomioimaan parhaan arvion mukaisesti osana jo kohdeyhtiöitä kierroksille valittaessa sekä myöhem-

min osana yhtiökohtaista arvostusprosessia. Kasvuyhtiöiden arvostuksen lasku voi aiheuttaa neuvotteluajkojen pidentymistä tai osakeannin toteuttamisaikataulun lykkäämistä.

Sijoituspalvelutoiminnan tuotoista muodostuvan liikevaihdon ja liikevoiton kehittyminen heijastelee liiketoiminnan kausivaihtelua ja järjestettyjen rahoituskierrosten ajoittumista tarkasteltavalle katsauskaudelle. Mahdollinen sijoittajien riskinottohalukkuuden väheneminen voi vaikuttaa negatiivisesti yhtiön tuloskehitykseen. Mahdolliset portfolioyhtiöiden irtautumiset ja niiden ajoitukset johtuvat Springvestistä riippumattomista tekijöistä, eikä niitä voi varmuudella ennustaa.

Kasvuyhtiöiden alaiset arvostustasot ja listautumismarkkinan hiljaiselo voivat esimerkiksi siirtää portfolioyhtiöiden suunniteltuja irtautumisaikatauluja pidemmälle tulevaisuuteen.

Muilta osin yhtiön johto katsoo, että yhtiön riskeissä ja epävarmuustekijöissä ei ole vuoden 2025 aikana tapahtunut merkittäviä muutoksia.

Yhtiö seuraa säännöllisesti sen toimintaan ja toimintaympäristöön liittyviä riskejä sekä pyrkii havaitsemaan ja tunnistamaan tekijöitä, jotka voivat vaikuttaa haitallisesti sen tavoitteiden saavuttamiseen pitkällä tai lyhyellä aikavälillä, ja käynnistää tarvittavat toimet tällaisten tekijöiden hallitsemiseksi. Springvest Oyj:n riskienhallinnan yleiset periaatteet hyväksyy hallitus, ja niiden käytännön toteutuksesta vastaa yhtiön johto. Springvest on sitoutunut harjoittamaan hyvää riskienhallintatapaa ja tunnistamaan aktiivisesti liiketoimintaan liittyvät olennaiset

riskit. Tämä velvoite koskee kaikkia Springvestin palveluksessa olevia työntekijöitä sekä sidonnaisasiamiehiä. Näin pyritään mahdollisuuksien ja kohtuullisuuden sallimissa rajoissa vähentämään ennakoimattomien rahallisten ja ei-rahallisten tappioiden todennäköisyyttä.

Maksuvalmiusriskin hallinnan tarkoituksena on turvata Yhtiön kyky suoriutua maksuvelvoitteista vaarantamatta liiketoiminnan jatkuvuutta, kannattavuutta tai vakavaraisuutta. Springvest seuraa aktiivisesti kassavaroja ja kassavirtoja maksuvalmiuden varmistamiseksi ja osana yhtiön vakavaraisuuden hallintaprosessia.

IFR:n myötä yhtiöille on tullut myös lakisääteinen minimivaaide likviditeetille, joka on yksi kolmasosa raportoiduista kiinteistä yleiskustannuksista. Yhtiön likvidit varat ovat tilikauden lopussa 1,2 miljoonaa euroa (31.12.2024: 3,5 milj. euroa), mikä ylittää vaaditun minimitason moninkertaisesti.

Vakavaraisuuden hallinnan tavoitteena on turvata Springvestin toiminnan jatkuvuus pitkällä tähtäimellä. Vakavaraisuuden hallintaprosessin periaatteena on, että Springvestin omien varojen määrä ja laatu riittävät jatkuvasti kattamaan yhtiön toimintaan kohdistuvat olennaiset riskit. Toimitusjohtajalla ja hallituksella on ensisijainen vastuu riskienhallinnan ja vakavaraisuuden hallinnan asianmukaisesta järjestämisestä yhtiössä. Hallitus hyväksyy Springvestin vakavaraisuuden hallinnan periaatteet ja seuraa sisäisen raportoinnin perusteella asetettujen tavoitteiden ja sisäisten periaatteiden toteutumista.

Yhtiökokous 2025

Springvest Oyj:n varsinainen yhtiökokous pidettiin tiistaina 13.3.2025 Tapahtumastudio Elielissä, Helsingissä. Yhtiökokous teki päätökset seuraavista asioista:

Tilinpäätöksen vahvistaminen

Springvest Oyj:n yhtiökokous vahvisti yhtiön tilinpäätöksen tilikaudelta 1.1.-31.12.2024 ja myönsi hallituksen jäsenille ja toimitusjohtajille vastuuvapauden tilikaudelta 2024.

Osingonmaksusta päättäminen

Yhtiökokous päätti hallituksen ehdotuksen mukaisesti, että 31.12.2024 päättyneeltä tilikaudelta vahvistetun taseen perusteella yhtiön voitonjakokelpoisista varoista jaetaan osinkoa enintään 0,30 euroa osakkeelta ja sijoitetun vapaan oman pääoman rahastosta jaetaan varoja enintään 0,15 euroa osakkeelta. Hallituksen ehdotuksen mukaisesti varsinainen yhtiökokous valtuutti hallituksen päättämään harkintansa mukaan osingonmaksusta seuraavasti:

osinko ja varoja sijoitetun vapaan oman pääoman rahastosta voidaan maksaa yhdessä tai useammassa erässä ja osinko voidaan maksaa rahana tai yhtiön hallussa olevina listayhtiön osakkeina (in natura osinko) tai näiden yhdistelmänä; ja valtuutus on voimassa seuraavaan varsinaiseen yhtiökokoukseen asti.

Springvestin hallitus päätti vuoden 2025 varsinaiselta yhtiökokoukselta saamansa valtuutuksen perusteella jakaa osinkoa 0,25 euroa osakkeelta yhtiön voittovaroista. Osingonjaon maksupäivä oli 24.3.2025.

Hallituksen jäsenten lukumäärä, jäsenet ja palkkiot

Yhtiökokous vahvisti hallituksen jäsenmääräksi 5 varsinaista

jäsentä. Yhtiökokouksen päätöksen mukaan yhtiön hallituksen jäseninä jatkavat Aki Kamppinen, Toni Lahti ja Tuomas Lehtimäki sekä uusina hallituksen jäseninä aloittavat Kirsi Vine-Haaparinne ja Mari Simula. Hallituksen jäsenet valittiin toimikaudeksi, joka päättyy seuraavan varsinaisen yhtiökokouksen päättyessä.

Yhtiökokous päätti, että hallituksen puheenjohtajalle maksetaan 3 000 euroa kuukaudessa ja hallituksen muille varsinaisille jäsenille 1 800 euroa kuukaudessa. Lisäksi yhtiökokous päätti osakkeenomistajien ehdotuksen mukaisesti, että hallituksen jäsenten matkakulut korvataan yhtiön noudattaman matkustussäännön mukaisina.

Tilintarkastajat ja tilintarkastajien palkkiot

Yhtiökokous päätti, että yhtiön tilintarkastajaksi valitaan tilintarkastusyhteisö Deloitte Oy, päävastuullisena tilintarkastajanaan KHT Aleksi Martamo. Tilintarkastajalle päätettiin maksaa palkkio yhtiön hyväksymän laskun perusteella.

Raportointikauden päättymisen jälkeiset tapahtumat

Yhtiöllä ei ole ollut raportointikauden päättymisen jälkeen sen taloudelliseen asemaan olennaisesti vaikuttavia tai normaalisti liiketoiminnasta poikkeavia tapahtumia.

TAULUKKO-OSIO

Laadintaperiaatteet

Puolivuosikatsauksen luvut ovat tilintarkastamattomia ellei toisin mainita ja ne on laadittu kansallisen lain-säädännön (FAS) sekä Finanssivalvonnan määräysten ja ohjeiden mukaisesti.

Tammi-kesäkuun 2025 ja 2024 luvut ovat tilintarkastamattomia ja tammi-joulukuun 2024 ovat tilintarkastettuja.

TULOSLASKELMA

EUR	1.1.2025 - 30.06.2025	1.1.2024 - 30.06.2024	1.1.2024 - 31.12.2024
Palkkiotuotot	3 045 123	3 611 578	6 865 965
Korkotuotot	0	1	1
Tuotot oman pääoman ehtoista sijoituksista	1 028	801	61 716
Liiketoiminnan muut tuotot	27 000	63 612	90 107
SIJOITUSPALVELUTOIMINNAN TUOTOT	3 073 151	3 675 992	7 017 788
Palkkiokulut	-772 716	-895 409	-1 713 957
Korkokulut	0	0	-902
Hallintokulut			
Henkilöstökulut			
Palkat ja palkkiot	-545 937	-559 730	-1 143 770
Henkilösivukulut			
Eläkekulut	-94 747	-79 121	-149 103
Muut henkilösivukulut	-1 589	-23 132	-81 553
Muut hallintokulut	-915 647	-867 633	-1 705 855
Poistot ja arvonalentumiset	-4 684	-4 168	-8 335
Liiketoiminnan muut kulut	-113 393	-85 439	-182 584
LIIKEVOITTO (-TAPPIO)	624 439	1 161 360	2 031 729
Tuloverot	-124 918	-232 282	-403 405
KAUDEN VOITTO (TAPPIO)	499 520	929 078	1 628 324

TASE

EUR	30.6.2024	30.6.2024	31.12.2024
Vastaavaa			
Käteiset varat			
Saamiset luottolaitoksilta			
Vaadittaessa maksettavat	1 186 747	1 911 210	3 453 082
Osakkeet ja osuudet	25 063 501	26 886 617	23 580 193
Aineelliset hyödykkeet			
Muut aineelliset hyödykkeet	25 104	29 173	25 006
Muut varat	1 421 169	1 134 737	1 066 853
Siirtosaamiset ja maksetut ennakot	65 913	92 780	50 592
Vastaavaa yhteensä	27 762 434	30 054 517	28 175 726
Vastattavaa			
VIERAS PÄÄOMA			
Muut velat			
Muut velat	85 666	170 557	120 200
Siirtovelat ja saadut ennakot	351 831	661 562	1 314 037
Laskennalliset verovelat	5 072 275	5 367 890	4 782 734
OMA PÄÄOMA			
Osakepääoma	133 500	133 500	133 500
Muut sidotut rahastot			
Käyvän arvon rahasto			
Käypään arvoon arvostamisesta	20 289 721	21 471 125	19 131 558
Vapaat rahastot			
Sijoitetun vapaan oman pääoman rahasto	971 952	971 952	971 952
Edellisten tilikausien voitto (tappio)	357 969	348 853	93 421
Tilikauden voitto (tappio)	499 520	929 078	1 628 324
Vastattavaa yhteensä	27 762 434	30 054 517	28 175 726

RAHOITUSLASKELMA

EUR	1.1.2025 - 30.06.2025	1.1.2024 - 30.06.2024	1.1.2024- 31.12.2024
Liiketoiminnan rahavirta			
Liikevoitto (tappio)	624 439	1 161 360	2 031 729
Oikaisut:			
Poistot ja arvonalentumiset	4 684	4 168	8 335
Muut tuotot ja kulut, joihin ei liity maksua	0	0	0
Rahavirta ennen käyttö pääoman muutosta	629 122	1 165 528	2 040 065
Käyttöpääoman muutos:			
Lyhytaikaisten korottomien liikesaamisten muutos	-369 636	-429 698	63 462
Lyhytaikaisten korottomien velkojen muutos	-1 122 332	147 069	3 594
Rahavirta ennen rahoituseriä ja veroja	-862 846	882 899	2 107 120
Maksetut korot ja maksut muista liiketoiminnan rahoituskuluista	0	0	-902
Saadut korot liiketoiminnasta	0	1	1
Maksetut välittömät verot	-46 697	-75 795	-149 770
Liiketoiminnan rahavirta (A)	-909 543	807 104	1 956 450
Investointien rahavirta			
Investoinnit aineettomiin ja aineellisiin hyödykkeisiin	0	0	0
Investoinnit käypään arvoon kirjattuihin rahoitusvaroihin	-1 310	-1 376	-1 609
Luovutustulot käypään arvoon kirjatuista rahoitusvaroista	36 313	308 651	2 078 595
Saadut osingot oman pääoman ehtoisista sijoituksista	1 028	801	801
Investointien rahavirta (B)	36 031	308 076	2 077 787
Rahoituksen rahavirta:			
Maksullinen oman pääoman lisäys	0	0	0
Maksetut osingot ja muu voitonjako	-1 392 822	-835 693	-2 212 879
Rahoituksen rahavirta (C)	-1 392 822	-835 693	-2 212 879
Rahavarojen muutos (A+B+C)	-2 266 334	279 487	1 821 358
Rahavarat kauden alussa	3 453 082	1 631 724	1 631 724
Rahavarat kauden lopussa	1 186 747	1 911 210	3 453 082

OMAN PÄÄOMAN MUUTOSLASKELMA

Oman pääoman erittely	1.1.2025 - 30.06.2025	1.1.2025 - 30.06.2025	1.1.2024 - 31.12.2024
Osakepääoma tilikauden alussa	133 500	133 500	133 500
Osakepääoma tilikauden lopussa	133 500	133 500	133 500
Käyvän arvon rahasto kauden alussa	19 131 558	17 971 290	17 971 290
Tilikauden muutos	1 158 163	3 499 835	1 160 268
Käyvän arvon rahasto tilikauden lopussa	20 289 721	21 471 125	19 131 558
Sijoitetun vapaan oman pääoman rahasto			
Kauden alussa	971 952	1 473 368	1 473 368
Sijoitukset sijoitetun vapaan oman pääoman rahastoon	0	0	0
Palautus osakkeenomistajille	0	-501 416	-501 416
Kauden lopussa	971 952	971 952	971 952
Edellisten tilikausien tulos kauden alussa	93 421	74 097	74 097
Edellisten tilikausien tulos siirto	1 628 324	362 109	362 109
Irtautumistulot ed. tilikausien tulokseen	29 046	246 924	1 662 879
Osingonjako	-1 392 822	-334 277	-2 005 664
Edellisten tilikausien tulos kauden lopussa	357 969	348 853	93 421
Tilikauden voitto kauden lopussa	499 520	929 078	1 628 324
OMA PÄÄOMA YHTEENSÄ	22 252 662	23 854 508	21 958 755

TASEEN ULKOPUOLISET VASTUUT

Vuokravastuut	30.6.2025	30.6.2024	31.12.2024
Toimilavuokravastuiden yhteismäärä sopimuksen määräaikaikaiselta ajalta, joista eräännyy seuraavalla tilikaudella myöhemmin	511 459	104 707	569 381
	201 864	45 209	170 751
	309 595	0	398 630
Maksetut vuokravakuudet	28 264	29 194	28 264

PORTFOLIOYHTIÖT 30.6.2025

Yhtiöt, joilla viimeisin Springvestin järjestämä rahoituskierros 2022-

Portfolioyhtiö	Omistus- osuus, %	Arvostus Springvestin viimeisimmän kierroksen jälkeen (milj.€)*	Viimeisimmän Springvestin rahoituskierroksen ajankohta	Järjestetyt rahoitus kierrokset (kpl)	Lyhyt kuvaus yhtiöstä
ReOrbit Oy **	-	-	2025	1	ReOrbit on new space -yhtiö, joka suunnittelee ja valmistaa uuden sukupolven innovatiivisia ohjelmistokeskeisiä satelliitteja. Rahoituskierros kesken raportointipäivänä.
NorsePower Oy **	-	106,6	2025	1	Norsepowerin tavoite on palauttaa purjeet merenkulkuun. Norsepower auttaa laivaliikennealaa ratkomaan sen suurimpia ongelmia: polttoainekustannuksia ja hiilipäästöjä sekä päästöihin liittyvän sääntelyn haasteita.
Pesmel Oy **	-	47,7	2025	1	Pesmel toimittaa teollisuudelle älykkäitä varastoautomaation ja materiaalivirtojen hallinnan ratkaisuja.
CurifyLabs Oy	2,6 %	27,0	2025	1	CurifyLabs automatisoi teknologiallaan lääkkeiden paikallisen valmistuksen apteekeissa ja sairaala-aptееkeissa.
Rocsole Oy	6,9 %	11,0	2025	2	Rocsole toimittaa leikekuvantavia tomografiasovelluksia teollisuuden prosessivalvontaan.
Kuva Space Oy**	2,6 %	50,6	2024	2	Avaruusteknologiayritys Kuva Space yhdistä ainutlaatuisella tavalla mikrosatelliittitekologia a, patentoitua hyperspektrikuvantamista ja tekoalyä
Dispelix Oy	1,1 %	93,5	2024	1	Nanoteknologiayhtiö Dispelix toimittaa optisia valojohdenäyttöjä lisätyn todellisuuden (AR) laitteisiin.
Volare Oy	2,1 %	31,7	2024	1	Volare on teknologiayhtiö, jonka innovatiivinen kiertotalousteknologia muuttaa teollisen ruokahävikin proteiinijauheeksi, öljyksi ja lannoitemateriaaliksi.
Varjo technologies Oy	0,5 %	262,7	2024	1	Varjo on maailman johtava virtuaali- ja yhdistetyn todellisuuden (VR ja XR) teknologiayritys, joka kehittää ratkaisuja vaativaan ammattikäyttöön.
Tilt Biotherapeutics Oy	3,9 %	105,0	2024	3	TILT Biotherapeutics kehittää uusia hoitoja syövän kiinteisiin kasvaimiin, jotka muodostavat yli 90 % kaikista syöpätyypeistä
Solar Foods Oyj	0,6 %	207,8	2024	2	Solar Foods pyrkii kaupallistamaan täysin uudenlaista elintarviketeiteiniä Soleinia, jonka tuotantoprosessin pääraaka-aineet ovat hiilidioksidi ja sähkö.
Uniogen Oy	2,2 %	19,3	2024	1	Uniogen Oy kehittää uuden sukupolven diagnostiikkaratkaisuja syöpien ja infektioautien tunnistamiseen.
Desentum Oy	6,8 %	73,0	2024	4	Desentum kehittää allergiaan immunoterapeuttista hoitomuotoa, ns. allergiarokotetta.
Verge Motorcycles Oy	0,6 %	n/a***	2023	1	Verge Motorcycles suunnittelee, kehittää, rakentaa ja myy innovatiivisia täyssähköisiä moottoripyöriä.
Sulapac Oy	1,3 %	n/a***	2023	1	Sulapac kehittää ja myy vastuullisia materiaaleja, joilla voidaan korvata perinteinen muovi lukemattomissa eri tuotteissa
Medicubex Oy	1,9 %	14,4	2023	1	Medicubexin e-Terveysasema on täysin itsenäisesti toimiva ratkaisu keskeisten terveysarvojen sekä sydän-, verisuoni- ja aineenvaihduntasairauksien riskitekijäiden mittaukseen, sekä etävastaanottoihin.
Newlcon Oy	5,9 %	18,1	2023	4	Newlcon valmistaa lääkkeiden varastoinnin, jakelun ja annostelun automaatiojärjestelmiä globaaleille markkinoille.
LS CancerDiag Oy	3,4 %	19,6	2023	1	LS CancerDiag on diagnostiikkayhtiö, joka on kehittänyt läpimurtoteknologian DiagMMR maailman yleisimmän perinnöllisen syöpäoireyhtymän Lynchin syndrooman diagnosointiin.
Medixine Oy	5,8 %	31,4	2022	3	Medixine on sähköisten terveyspalveluratkaisujen tuottaja
mcare Group Oy	1,6 %	38,8	2023	2	Mcare toimii Pohjoismaisesti korkeatasoisten huolto- ja kiertotalouspalveluntarjoajana jälleenmyyjille, vakuutusyhtiöille, puhelinoperaattoreille sekä yrityksille ja kuluttajille.
Vapaus Bikes Finland Oy	0,8 %	26,5	2022	1	Vapaus Bikes Finland Oy on kiertotalousyhtiö, joka tarjoaa yrityksille ja yhteisöille ympäristöystävällisiä ja helppokäyttöisiä liikumisratkaisuja.
Cerenion Oy	5,1 %	15,1	2022	2	Cerenion tuo markkinoille aivosähkökäyrän (EEG) tulkintaan perustuvaa C-TrendTM -lääkintälaitte-ohjelmistoa.
Tamturbo Oyj	0,8 %	38,3	2022	2	Tamturbo tavoittelee merkittävää markkina-asemaa kasvavilla öjyttömän paineilman markkinoilla.
Optitune Oy	3,7 %	39,4	2022	3	Optitunen pinnoiteteknologia tarjoaa muun muassa kestävyttä ja naarmuuntumattomuutta eri toimialojen tuotteille.

PORTFOLIOYHTIÖT 30.6.2025

Yhtiöt, joilla viimeisin Springvestin järjestämä rahoituskierrös ennen vuotta 2022

Portfolioyhtiö	Omistus- osuus, %	Arvostus Springvestin viimeisimmän kierroksen jälkeen (milj.€)*	Viimeisimmän Springvestin rahoituskierröksen ajankohta	Järjestetyt rahoitus kierrokset (kpl)	Lyhyt kuvaus yhtiöstä
Bioretec Oy	0,1 %	39,4	2021	3	Bioretec on lääkinnällisiä laitteita valmistava Nasdaq First North Growth Market Finland -markkinapaikalle listattu yhtiö, joka keskittyy kehittämään vahvoja, turvallisia ja luotettavia biohajoavia implantteja lasten ja aikuisten ortopediaan.
Tenboron Oy	1,9 %	19,1	2021	1	Tenboron on lääkekehitysyritys, joka kehittää ja markkinoi boorinkantaja-aineita, joita tarvitaan syövän boorineutronikaappaushoitossa
Osgenic Oy	4,6 %	11,4	2021	1	Osgenicin tavoite on modernisoida kirurgian koulutuksessa käytettävät työkalut ja nostaa ne nykypäivän vaatimustasolle.
Sartar Therapeutics Oy	4,0 %	6,7	2020	1	Sartar Therapeutics kehittää uusia täsmälääkehoitoja harvinaissairauksien, kuten tiettyjen sarkoomien eli tukikudossyöpien hoitoon.
Paptic Oy	1,4 %	24,6	2020	1	Paptic vastaa globaaliin muovijäteongelmaan tuomalla markkinoille puupohjaisia vaihtoehtoja muovikalvoille.
ArcDia International Oy Ltd	2,2 %	23,7	2020	3	ArcDia valmistaa, myy ja markkinoi laitteita ja testisarjoja akuuttien infektioautien diagnostiikkaan
Piceasoft Oy	2,1 %	28,7	2020	3	Piceasoft kehittää ohjelmistotuotteita matkapuhelinten käyttäjille, myyjille ja valmistajille.
Karsa Oy	2,1 %	7,9	2019	1	Karsa on kehittänyt räjähteiden havaitsemiseen tarkoitettun ilmaisinjärjestelmän.
Vivago Oy	1,6 %	16,8	2018	1	Vivago kehittää älykkäitä ratkaisuja, joiden avulla seurataan ja analysoidaan käyttäjän terveydentilaa ja hyvinvointia.
Uplause Oy	2,9 %	11,3	2018	2	Uplause on luonut vuorovaikutteisen ohjelmistojärjestelmän urhelu- ja tapahtuma-alalle.
Digital Fabric Oy	1,3 %	10,7	2018	1	Digital Fabricin lanseeraama mobiilipalvelu ja kauppapaikka Zadaa auttaa myymään ja ostamaan itselle sopivia vaatteita.
Tosibox Oy	2,4 %	16,9	2016	2	Tosibox on kehittänyt VPN-ratkaisun erityisesti teollisuuden, kiinteistöautomaation ja turvajärjestelmien käyttöön.
Claned Group Oy Ab	1,9 %	5,4	2015	2	Claned Group tarjoaa oppijalle sopivinta oppimateriaalia ja digitaalisen oppimisympäristön.
Musopia Oy	1,4 %	4,5	2014	1	Musopia kehittää musiikkiaiheisia mobiiliapplikaatioita kuluttajien ja yritysasiakkaiden tarpeisiin.
Northern Antibiotics Oy	2,3 %	5,5	2013	1	Northern Antibiotics kehittää johdannaisia erittäin resistenttien gramnegatiivisten bakteerien aiheuttamien infektioiden hoitoon.
Sofica Oy	1,2 %	3,2	2013	1	Sofican liikeidea perustuu laitteissa oleviin sisäänrakennettuihin erilaisiin kameroihin.
Earth House Oy	2,0 %	2,0	2013	1	Earth House kehittää ja tuottaa pientaloja kehittyvien maiden massarakentamisen tarpeisiin.
Morelex Oy	0,5 %	2,3	2012	1	Morelex tarjoaa mobiilimarkkinointiratkaisuja vähittäiskauppaille.
Lekane Oy	1,4 %	3,3	2012	1	Lekanen kehittämän Dialogue-pikayhteyspalvelun avulla voidaan valikoitua web-vierailijoita lähestyä oikea-aikaisesti.

* Portfolioyhtiön osakekannan arvostus viimeisimmän Springvestin järjestämän Rahoituskierröksen jälkeen. Huomioitu kierrokset jotka on toteutettu ennen raportointikauden loppua. Myöhemmissä rahoituskierröksissä tai irtautumisissa Portfolioyhtiöiden osakekannan arvostus voi ylittää tai alittaa tämän arvostuksen.

** Viimeisimmällä rahoituskierröksellä merkittävät uusia osakkeita ei ole rekisteröity raportointipäivään mennessä, joten uudet osakkeet eivät ole mukana portfoliossa 30.6.2025.

***Springvestin järjestämä rahoituskierrös oli vaihtovelkakirjalaina (VVK) -kierrös.

Tunnuslukujen laskentakaavat

Liikevoitto = Sijoituspalvelutoiminnan tuotot - liiketoiminnan kulut - poistot

Liikevoitto, % = $\frac{\text{Liikevoitto}}{\text{Sijoituspalvelutoiminnan tuotot}} \times 100$

Omavaraisuusaste = $\frac{\text{Oma pääoma ja vähemmistön osuus + Tilinpäätössiirtojen kertymä laskennallisella verovelalla vähennettynä}}{\text{Taseen loppusumma}} \times 100$

Osakekohtainen tulos = $\frac{\text{Tilikauden voitto/tappio}}{\text{Osakkeiden määrä tilikauden aikana keskimäärin}}$

Osakekohtainen tulos (laimennettu) = $\frac{\text{Tilikauden voitto/tappio}}{\text{Osakkeiden määrä tilikauden aikana keskimäärin + laimentavat potentiaaliset osakkeet}}$

Portfolioyhtiöiden tasearvo: = Osakkeet ja osuudet

Likvidit varat = Vaadittaessa maksettavat saamiset luottolaitoksilta



SPRINGVEST

Springvest Oyj on First North -markkinapaikalle listattu sijoituspalveluyhtiö, joka yhdistää rahoituskiirroksilla suomalaiset maailmaa muuttavat kasvuyhtiöt ja korkeaa tuottoa tavoittelevat riskinottokykyiset kasvusijoittajat.

Historiansa aikana Springvest on järjestänyt yli 100 onnistunutta rahoituskiirrosta ja välittänyt rahoitusta yli 376 miljoonaa euroa.

Tulemme jokaisella kierroksella kohdeyhtiön vähemmistöosakkaaksi, ja portfolioomme kuuluu tällä hetkellä osakkeita noin 40 yhtiöstä.

www.springvest.fi

LISÄTIETOJA

Springvest Oyj
toimitusjohtaja Aki Soudunsaari
040 822 6322, aki.soudunsaari@springvest.fi
Siltasaarenkatu 8-10, 00530 HELSINKI

Y-tunnus 2492165-6

Hyväksytty neuvonantaja
EY Advisory Oy
020 728 0190
heikki.saukola@parthenon.ey.com