



Tilinpäätöstiedote
1.1.-31.12.2024

SPRINGVEST

SPRINGVEST

ON SUOMESSA TOIMIVA SIJOITUSPALVELUYHTIÖ

– Yhdistämme listaamattomat kasvuyhtiöt ja sijoittajat

Maailmaa muutetaan tarttumalla rohkeasti vaikeisiin ongelmiin ja sijoittamalla niihin, joilla on kyky saavuttaa suuria.


Uskomme, että vuonna 2030 innovatiivisilla listaamattomilla, kasvavilla teknologiayhtiöillä on ratkaiseva rooli suomalaisen yhteiskunnan uudistajina ja talouden vahvistajina sekä samalla globaalien kriisien ratkaisijoina.

Springvestin tehtävänä on yhdistää nämä maailmaa muuttavat kasvuyhtiöt ja korkeaa tuottoa tavoittelevat kasvusijoittajat.

Autamme teknologiayhtiöitä kasvamaan ja menestymään, teemme sijoittamisesta listaamattomiin yhtiöihin helpompaa ja kehitämme suomalaista omistajuutta kasvuyhtiöissä.

Toimintamme keskittyy siis lupaavimpien kasvuyhtiöiden valintaan ja rahoituskierrosten toteutukseen sekä näiden yritysten omistamiseen ja kehittämiseen. Laadukkaan kasvusijoituspalvelumme avulla yhtiöt keräävät yksityissijoittajilta 5-12 miljoonan euron suuruisia oman pääoman ehtoisia rahoituksia.

Springvestin omat tulovirrat muodostuvat rahoituskierrosten raha- ja optiopalkkioista. Kasvuyhtiöiden omistuksista on mahdollista saada tuloja myöhemmissä exit-tapahtumissa, mikä on Springvestin keskeisimpiä arvon ajureita.



Ellei toisin mainita, sulkeissa esitetyt luvut viittaavat koko kalenterivuoteen 2023 ja ovat samaa yksikköä.



KASVUYHTIÖRAHOITUSTA
VÄLITETTIIN NOIN
64 M€ (37 M€)



LIKEVAIHTO
6,9 M€ (3,8 M€)



LIKEVOITTO
2,0 M€ (0,5 M€)



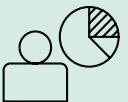
LIKEVOITTO MARGINAALI
30 % (14 %)



TILIKAUDEN TULOS
1,6 M€ (0,4 M€)



NETTOTUOTTOJA
KOHDEYHTIÖIRTAUTUMISISTA
1,7 M€ (-)



HALLITUKSEN EHDOTUS
VAROJENJAKOVALTUU-
TUKSEKSI PER OSAKE
0,45 € (0,45 €)

SPRINGVEST OYJ:N TILINPÄÄTÖSTIEDOTE

1.1.-31.12.2024

(TILINTARKASTAMATON)

Heinä-joulukuu 2024:

- Kasvuyhtiörahoitusta välitettiin noin 32 miljoonaa euroa (19), muutos +67 %
- Liikevaihto oli 3,3 miljoonaa euroa (1,9), muutos +69 %
- Liikevoitto oli 0,9 miljoonaa euroa, liikevoittomarginaali 27 %
- Kauden tulos oli 0,7 miljoonaa euroa (0,2), muutos +350 %

Tammi-joulukuu 2024:

- Kasvuyhtiörahoitusta välitettiin noin 64 miljoonaa euroon (37), muutos +73 %
- Liikevaihto oli 6,9 miljoonaa euroa (3,8), muutos +83 %
- Liikevoitto oli 2,0 miljoonaa euroa (0,5), liikevoittomarginaali 30 % (14 %)
- Tilikauden tulos oli 1,6 miljoonaa euroa (0,4), muutos +350 %

2024 lyhyesti

- Tuloksellisesti ennätysellinen vuosi.
- Vuoden 2024 aikana Springvest sai 1,7 miljoonaa euroa nettotuottoja neljän portfolioyhtiönsä yrityskaupoista sekä yhden yhtiön listautumisen jälkeisistä osakemyynneistä.
- Springvest jakoi vuoden 2024 aikana osinkoa 0,36 euroa ja varoja 0,09 euroa osakkeelta.
- Hallitus päätti toimitusjohtajan osakesidonnaisesta pitkän aikavälin kannustinohjelmasta.
- Yhtiön liiketoimintajohtaja ja johtoryhmän jäsen Ville Urpilainen jätti yhtiön, ja hänen työvelvoitteensa päättyi 10.5.2024. Springvestin uudeksi talousjohtajaksi ja johtoryhmän jäseneksi nimitettiin Juuso Viitanen aiemman talousjohtajan ja johtoryhmän jäsenen Anne-Mari Matikaisen irtisanouduttua yhtiöstä. Viitanen aloitti tehtävässään 1.7.2024.

KESKEISET TUNNUSLUVUT TILIKAUDELTA (1 000 €)

	7-12/2024	7-12/2023	2024	2023
Sijoituspalvelutoiminnan tuotot	3 254	1 922	6 866	3 758
Liikevoitto/-tappio	870	250	2 032	536
Tilikauden tulos	699	155	1 628	362
Liikevoitto %	27%	13%	30%	14%
Omavaraisuusaste, %	78%	80%	78%	80%
Osakekohtainen tulos, euroa	0,13	0,03	0,29	0,06
Osakekohtainen tulos, euroa (laimennettu)	0,12	0,03	0,28	0,06
Henkilöstö ja sidonnaisasiamiehet yhteensä kauden lopussa	39	31	39	31
Portfolioyhtiöiden tasearvo	23 580	22 545	23 580	22 545
Likvidit varat	3 453	1 632	3 453	1 632

Hallituksen ehdotus varojenjaosta

Hallitus ehdottaa yhtiökokoukselle, että se valtuutetaan päättämään harkintansa mukaan varojenjaosta seuraavasti: 31.12.2024 päättyneeltä tilikaudelta yhtiön voitonjakokelpoisista varoista jaetaan osinkoa enintään 0,30 euroa osakkeelta ja sijoitetun vapaan oman pääoman rahastosta jaetaan varoja enintään 0,15 euroa osakkeelta.




Näkymät vuodelle 2025

- Springvest odottaa koko vuoden 2025 sijoituspalvelutoiminnan tuottojen (liikevaihdon) yltävän lähelle vuoden 2024 ennätysellistä tasoa. Sijoituspalvelutoiminnan tuottojen odotetun tason arvioidaan mahdollistavan yhtiön liikevoittoprosentin asettuvan lähelle yhtiön pitkän aikavälin tavoitetta (20 %).
- Springvest jatkaa listaamattomien kasvuyhtiöiden osakkeista muodostuvan osakeportfolion kasvun tavoittelua. Springvestin taloudellinen asema ja osingonmaksukyky vahvistuvat, jos sen portfolioyhtiöt listautuvat tai niiden osakkeet myydään.

Springvestin keski- ja pitkän aikavälin tavoitteet

- Springvestin keskipitkän ja pitkän aikavälin tavoitteena on saavuttaa keskimäärin yli 20 %:n liikevoittomarginaali ja saada portfolioyhtiöiden osakkeita taseeseen vuosittain vähintään viiden miljoonan euron arvosta.
- Springvest tavoittelee yhteensä miljardin euron kasvurahoituksen järjestämistä vuoden 2035 loppuun mennessä, sisältäen yhtiön tähänastisen yli 300 miljoonan euron järjestetyn rahoituksen.
- Springvest haluaa olla myös hyvä osingonmaksaja: tavoitteena on jakaa osinkoina vähintään 80 % sekä tilikauden tuloksesta että portfolioyhtiöiden irtautumisten tuotoista.
- Yhtiö pyrkii aktiiviseen osinkopolitiikkaan huomioiden taloudellisen tilanteensa sekä sitä koskevat vakavaraisuusvaatimukset.





Toimitusjohtajan katsaus

Springvestin ennätysellinen vuosi mahdollistaa hyvän osingonmaksun. Vuoden 2024 kohokohtina saimme tuhansia uusia sijoittaja-asiakkaita ja järjestimme ennätysuuria rahoituskierroksia. Myös portfolioissa nähtiin useita irtaantumisia.

Vuonna 2024 Springvest Oyj nosti tasoa sekä liikevaihdossa että kannattavuudessa. Olemme välittäneet suomalaisille kasvuyhtiöille rahoitusta nyt jo yli 300 miljoonalla eurolla, ja lähestymme sataa toteutettua rahoituskierrosta. Vuonna 2024 toteutimme historiamme suurimmat rahoituskierrokset, teimme yhteistyötä Suomen kasvuyritysekosysteemin eturivin toimijoiden kanssa ja vahvistimme suomalaista omistajuutta kasvuyhtiöissä.

Onnistuimme kierroksilla myös sijoittaja-asiakashankinnassa, ja saimme noin 2 000 uutta kasvuyhtiösijoittajaa asiakkaaksemme. Kasvusijoittajiemme profilli on ammattimaistunut: esimerkiksi Tilt Biotherapeuticsin 12 miljoonan euron rahoituskierroksella 37 % sijoituksista tuli yli 100 000 euron yksittäisistä sijoituksista ja 51 % yli 50 000 euron sijoituksista. Sijoittajien joukossa on mukana mm. founder- & family office -toimijoita sekä jo hyvin ammattimaisesti toimivia yksityissijoittajia.

Sijoittajat ovat jo pitkään odottaneet exit-markkinan avautumista, mistä saimmekin viime vuonna esimakua, kun viisi Springvestin portfolioyhtiötä irtaantui. Nämä ja monet muut hyvät Springvestin uutiset huomattiin myös mediassa, sillä meistä ja liiketoiminnastamme kirjoitettiin yli 200 media-artikkelia. Vuoden 2024 onnistumiset antavat Springvestille erinomaiset lähtökohdat jatkaa laadukasta toimintaa vuonna 2025.

Sijoituspalvelutoiminnan tuotoista koostuva liikevaihtomme oli raportointikaudella 6,9 miljoonaa euroa (+83 %). Järjestimme raportointikauden aikana suomalaisille kasvuyhtiöille yhteensä 64 miljoonaa euroa kasvurahoitusta (36,9 M€, + 73 %). Liikevoit-

tomme oli kasvuinvestoinneista huolimatta 2,0 miljoonaa euroa (0,5 M€, +279 %), liikevoittomarginaalin ollessa 30 % (14 %). Osakekohtainen tulos oli 0,29 euroa (0,06 euroa, +387 %).

Omavaraisuusaste 78 % ja likvidit varat 3,5 M€ pysyivät vahvalla tasolla, vaikka pystyimme jakamaan sekä toukokuussa osinkoja että joulukuussa ylimääräisiä osinkoja. Organisaatio sidonnaisasiamiehineen kasvoi 31:stä 39 henkeen. Hallinto henkilöstö kasvoi yhdeksästä yhteentoista henkeen.

Myös Springvestin osakkeenomistajien määrä kehittyi positiivisesti vuoden 2023 joulukuun 832 omistajasta vuoden 2024 lopun 1 248 omistajaan (+50 %). Kasvava omistajamäärä tukee sujuvaa kaupankäyntiä Springvestin osakkeella.

Portfolioyhtiöiden tasearvo kasvoi miljoonalla eurolla irtaantumista huolimatta

Springvest on Suomessa toimiva sijoituspalveluyhtiö, joka yhdistää listaamattomat kasvuyhtiöt ja sijoittajat. Yhtiön tulot muodostuvat rahoituskierrosten raha- ja optiopalkkioista. Springvestin toiminta keskittyy lupaavimpien kasvuyritysten valintaan ja rahoituskierrosten toteutukseen sekä näiden yritysten omistamiseen ja kehittämiseen. Omistuksista on mahdollista saada tuloja myöhemmissä exit-tapahtumissa, mikä on Springvestin keskeisimpiä arvon ajureita.

Springvest sai vuoden 2024 rahoituskierrosten palkkioina optioita noin 8 miljoonan euron edestä. Niistä osa, noin puolet, ehti rekisteröityä vuoden 2024 puolella. Nämä rekisteröidyt osakkeet on huomioitu tasearvossa.

Springvestin portfolioyhtiöiden tasearvo oli vuoden lopussa 23,6 miljoonaa euroa. Tasearvo kasvoi raportointikaudella 1,0 miljoonaa euroa (tasearvo +5 %). Luvuissa on huomioitava exitoituneet yhtiöt, sillä viime vuonna portfolioyhtiöistämme viisi myytiin tai listautui. Raportointikauden päättyessä Springvestillä on näin ollen omistuksia yhteensä 37 kasvuyhtiöstä.

Tilikauden aikana tapahtuneiden portfolioyhtiöiden irtaantumisten ansiosta portfolion tasearvosta realisoitui nettotuotoiksi yhteensä noin 1,7 miljoonaa euroa. Summa muodostui Finbio-soft Oy:n, Convion Oy:n, Leadoo Marketing Technologies Oy:n ja 9Solutions Oy:n irtaantumisista sekä siitä, kun Springvest myi noin 16 %:n osuuden omistamistaan Solar Foods Oy:n osakeista tämän First North -listautumisen jälkeen.

Suurin osa, noin 1,2 miljoonaa euroa viime vuoden aikana tapahtuneista exit-tuotoista toteutui vasta syyskuun lopun välitilinpäätöksen jälkeen, joten Springvestille jää näistä irtaantumisista vielä jakokelpoisia varoja vuodelle 2025. Springvest haluaa olla hyvä osingonmaksaja, ja tavoitteenamme on jakaa osinkoina vähintään 80 % sekä tilikauden tuloksesta että portfolioyhtiöiden irtautumisten tuotoista.

Omistamme portfoliomme 37 (31.12.2024) kasvuyhtiöstä keskimäärin 3–6 %. Uskomme, että useilla portfolioyhtiöstämme on erinomainen mahdollisuus saavuttaa kansainvälinen läpimurto ja vahva exit.

Springvestin portfolioyhtiöiden tasearvosta yli 60 % (n. 15 M€) on seuraavissa kasvuyhtiöissä: Desentum Oy, Solar Foods Oyj, TILT Biotherapeutics Oy, Kuva Space Oy, Verge Motorcycles Oy, Sulapac Oy, Medixine Oy ja Paptic Oy. Portfoliomme yhtiöistä 16 toimii terveys- ja bioteknologia-alalla, 10 ympäristöteknologiassa, 5 digitaalisessa liiketoiminnassa ja 6 teollisuuden tai kaksikäyttöteknologian alalla.

Uskomme suomalaisten teknologiayhtiöiden kykyyn kasvaa, kehittyä ja kansainvälistyä alojensa markkinajohtajiksi

Springvest valitsee vuosittain satojen yritysten joukosta noin yhdeksän yhtiötä, joille rakennamme kasvurahoituskierroksen palveluna. Olemme yli kymmenvuotisen historiamme aikana kyenneet valitsemaan rahoituskierroksille yhtiöitä, joissa on

merkittävää kasvupotentiaalia ja jotka myös kiinnostavat suomalaisia sijoittajia. Historiamme aikana olemme tuoneet suomalaisille yhtiöille kaiken kaikkiaan yli 300 miljoonaa euroa oman pääoman ehtoista kasvurahaa, ja lähes sadasta rahoituskierroksesta 100 % on onnistunut eli saavuttanut vähintään minimirahoitustavoitteen.

Raportointikaudella Springvestin järjestämällä rahoituskierroksilla oli kahdeksan lupaavaa terveys- ja teknologia-alan kasvuyhtiötä sekä kaksikäyttöteknologiaa kehittävää kasvuyhtiötä. Toteutuneiden rahoituskierrosten koko kasvoi edellisvuoteen verrattuna huomattavasti: se nousi keskimäärin 8,0 miljoonaan euroon, siinä missä vuonna 2023 rahoituskierroksen koko oli keskimäärin 4,6 miljoonaa euroa. Suomessa on yli 40 yritysten alkuvaiheen pääomasijoittajaa mutta ei monta kasvurahoitusalan toimijaa, joka kykenee tuomaan yhdeltä luukulta tämän kokoisia kasvurahoituskierroksia.

Kuusi kahdeksasta järjestämästämme kierroksesta ylimerkittiin keskimäärin kahdessa viikossa, mikä on noin puolet kierroksen enimmäisajasta. Rahoituskierrosten maksimista saavutettiin jopa 94 % (2023: 69 %), eli kierrokset menestyivät erinomaisella onnistumisprosentilla.

Springvestin rahoituskierrokselle valitut kasvuyhtiöt ovat usein mielenkiintoisessa taitekohdassa, jossa vuosien kehitystyö on jo tuottanut tulosta, liiketoiminnalla on aineksia vauhdikkaaseen kasvuun tai exit siintää lähitulevaisuudessa. Voimakasta kasvua ja kansainvälistymistä hakevat teknologiayhtiöt tarvitsevatkin elinkaarensa aikana useita rahoitusinstrumentteja: oman ja vieraan pääoman ehtoisen rahoituksen lisäksi kasvuyhtiöiden kannattaa harkita erilaisia avustuksia ja tukia erityisesti kehitys- ja kansainvälistymishankkeisiin. Kasvuyhtiön kasvattaminen kohti menestystä on usein tiimipeliä – esimerkiksi viime vuonna rahoitimme yli 20 miljoonalla eurolla myös Lifeline Venturesin, Voima Venturesin ja Tesin salkkuihin kuuluvia portfolioyhtiöitä.



Toteutuneiden rahoituskierrosten koko kasvoi edellisvuoteen verrattuna huomattavasti: se nousi keskimäärin **8,0 miljoonaan euroon**.



Springvestin osakkeenomistajien määrä kehittyi positiivisesti vuoden 2023 joulukuun 832 omistajasta vuoden 2024 lopun **1 248 omistajaan (+50 %)**.

Suomen tulevan talouskasvun perustana ovat rohkea yrittäjyys ja osaava omistajuus

Suomen talouskasvu sakkaa, ja olemme jääneet jälkeen kansainvälisessä vertailussa. Säästöt ovat hetkellinen välttämättömyys, mutta ainoa varsinainen ratkaisu Suomen tilanteeseen on talouskasvu. Se rakentuu rohkeasta yrittäjyydestä ja osaavasta omistajuudesta. Siksi onkin selvää, että koko Suomen talous tarvitsee kasvuyhtiöitä ja niihin uskovia sijoittajia.

Pääomasijoittajat ry:n joulukuussa julkaiseman pääomasijoitusalan barometrin mukaan yleinen tunnelma Suomen pääomasijoitusmarkkinoilla on kääntynyt positiiviseen päin: sijoittajilla on aiempaa myönteisempi näkemys varainkeruusta, sijoitusmahdollisuuksista ja irtautumisista.

Myös taloustieteilijä Mika Maliranta mainitsee Helsingin Sanomien haastattelussa 29.9.2024, että Suomen talous näyttää lupaavalta. Hän toteaa seuraavasti: "Laaja tutkimuskirjallisuus kertoo, että radikaaleja uusia innovaatioita syntyy tavallista enemmän nuorissa yrityksissä, joita Suomessa on paljon. Innovaatioiden skaalauksesta seuraa vahva talouskasvu. Suomeen on syntynyt kultainen sukupolvi, joka on perustanut erittäin lupaavia yrityksiä. Yhteinen nimittäjä tämän sukupolven yrityksille on, että ne hyödyntävät uutta teknologiaa innovatiivisesti."

Tarvitsemme lisää rohkeaa ajattelua, tulevaisuususkoa, yhteiseen hiileen puhaltamista ja tekemisen meininkiä. Meillä pitää olla rohkeutta kasvaa, uusia toimintamalleja, vahvempia yhteisiä visioita ja päättäväisyyttä.

Tarvitsemme tekijöitä, jotka tarttuvat toimeen: yrittäjiä, yksityissijoittajia, perheyhtiöitä, instituutioita, valtion toimijoita, korporatioita, riskirahoittajia. Meidän pitää tarjota myös tukea niille edelläkävijöille, jotka kykenevät ajamaan meitä kaikkia hyödyttävää myönteistä muutosta ja kasvua.

Tätä kaikkea me Springvestillä edistämme yhdessä kasvuyhtiöiden, sijoittajien ja osakkeenomistajiemme kanssa.

Aki Soudunsaari
Toimitusjohtaja
Springvest Oyj



Raportointikaudella järjestetyt rahoituskierrokset

Desentum kehittää allergian hoitoon uutta immunoterapeuttista tuotetta, ns. allergiarokotetta.



12 M€

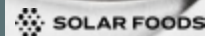


(Yhteensä 16 M€ vuosina 2023-24)

Solar Foods kaupallistaa uutta elintarvikeproteiinia Soleinia, jonka tuotannon pääraaka-aineet ovat hiilidioksidi ja sähkö.




8 M€



Varjo Technologies kehittää virtuaali- ja yhdistetyn todellisuuden ratkaisuja vaativaan ammattikäyttöön.



8 M€



Dispelix toimittaa optisia valojohde-näyttöjä lisätyn todellisuuden laitteisiin.



7,4 M€



2,8 M€

uniogen

Uniogen kehittää uuden sukupolven diagnostiikkaratkaisuja syöpien ja infektioautien tunnistamiseen.



12 M€



TILT Biotherapeutics kehittää immunologisia hoitoja levinneisiin kiinteisiin syöpäkasvaimiin.



5,4 M€

Volare


Volaren kiertotalousteknologia muuttaa teollisen ruokahävikin proteiinijauheeksi, öljyksi ja lannoitemateriaaliksi.



8 M€

(Yhteensä 13 M€ vuosina 2023-24)

Kuva Space tuottaa avaruuspohjaista tietoa maailman tilasta yhdistämällä mikrosatelliittitekniologiaa, hyperspektrikuvantamista ja tekoälyä.





8-10

Järjestämme vuosittain noin 8-10 rahoituskierrosta kasvuyhtiöille, jotka valikoidaan huolella satojen ehdokkaiden joukosta.



x 1,8

Portfolioyhtiöihin sijoittaneiden asiakkaiden keskimääräinen tuottokerroin sijoitukselle irtautumisessa on ollut koko toimintahistoriamme aikana noin 1,8-kertainen.



5-12 M€

Kierroskoot ovat 5-12 miljoonaa euroa.



20%

sijoitusten sisäinen korkokanta (IRR) noin 20 % ja keskimääräinen sijoitusaika noin 3,3 vuotta.



+ 315 M€

Suomalaiset kasvuyhtiöt ovat saaneet kauttamme jo yli 315 miljoonaa euroa rahoitusta.

Taloudellinen kehitys vuonna 2024

Springvest Oyj:n palkkiotuotot vuonna 2024 olivat 6 866 tuhatta euroa, mikä ylitti reilusti vuoden 2023 tason (3 758 tuhatta euroa). 83 prosentin kasvu palkkiotuotoissa johtui suuremmista rahoituskierroksista. Rahoituskierrosten maksimista saavutettiin 94 prosenttia (2023: 69 %), eli kierrokset menestyivät erinomaisella onnistumisprosentilla.

Yhtiön liikevoitto vuonna 2024 oli 2 032 tuhatta euroa (536 tuhatta euroa). Palkkiokulujen kasvu 1 714 tuhanteen euroon vertailukauden 957 tuhannesta eurosta perustuu yhtiön joustavan kulurakenteen mukaisesti välitetyn rahoituksen suurempaan määrään vuoteen 2023 verrattuna.

Henkilöstökulut olivat 1 374 tuhatta euroa (964 tuhatta euroa) ja muut hallintokulut 1 706 tuhatta euroa (1 159 tuhatta eu-

roa). Henkilöstö- ja muut hallintokulut kasvoivat pitkälti palveluidemme ja organisaatiomme kehittämiseen ja kasvattamiseen tehtyjen lisäpanostusten seurauksena.

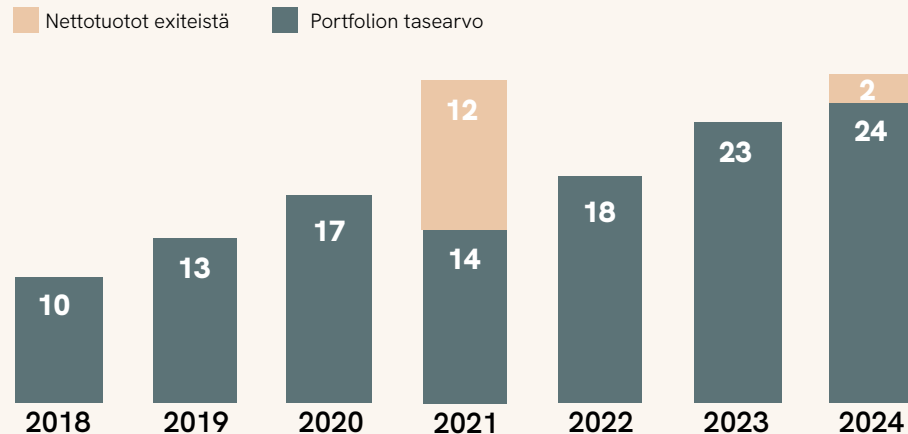
Raportointikauden aikana kirjattiin noin 1,7 miljoonaa euroa nettotuottoja kohdeyhtiöirtautumisista. Tämä muodostui Finbiosoft Oy:n, Convion Oy:n, Leadoo Marketing Technologies Oy:n ja 9Solutions Oy:n yrityskaupoista sekä Solar Foods Oy:n First North -listautumisen yhteydessä myydyistä osakkeista. Springvest myi raportointikaudella noin 16 % omistamistaan Solar Foodsin osakkeista. Vertailukaudella ei tapahtunut irtautumisia eli exitejä

Vuosien 2021 ja 2024 positiivisten exitien myötä keskimääräinen irtautumisaika on Springvestin portfolioyhtiöissä poik-

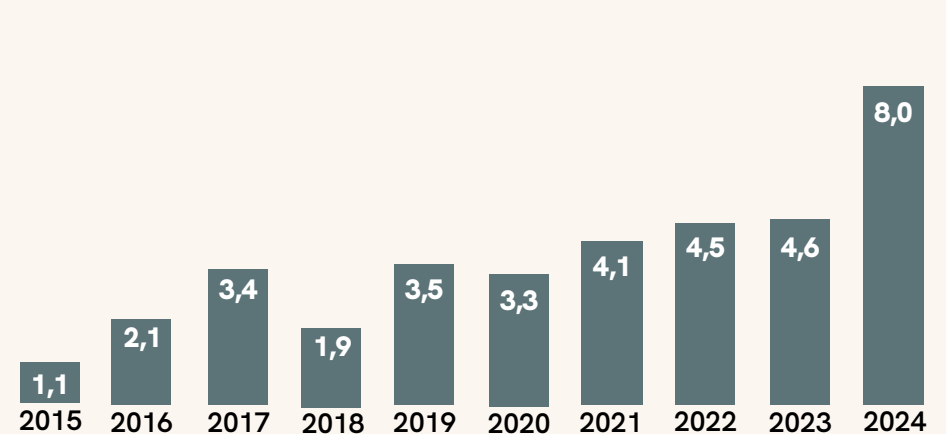
keuksellisen lyhyt, vain noin 3,3 vuotta. Irtautumisajassa on huomioitu sekä positiiviset että negatiiviset exitit. Springvestin historiassa on tapahtunut 12 positiivista exitia ja 12 konkurssia tai liiketoiminnan lakkauttamista.

Portfolioyhtiöihin sijoittaneiden asiakkaiden keskimääräinen tuottokerroin sijoitukselleen irtautumisessa on ollut noin 1,8-kertainen ja sijoitusten sisäinen korkokanta ("IRR") noin 20 %. Portfolioyhtiöiden osinkotuloista on kirjattu vähäisiä pääomatuloja sekä kuluvalle tilikaudella että vertailukaudella. Vähäiset osinkotuotot sekä tilikauden aikana saadut jälkikauppahinnan suoritukset vuonna 2020 tapahtuneesta portfolioyhtiön exitistä on esitetty tuloslaskelman rivillä tuotot oman pääoman ehtoista sijoituksista.

PORTFOLION TASEARVON KEHITYS JA NETTOTUOTOT IRTAUTUMISISTA M€



RAHOITUSKIERROSTEN KESKIMÄÄRÄINEN KOKO M€



Taserakenne ja vakavaraisuus

Springvest Oyj:n taseen merkittävien osuus muodostuu oman pääoman ehtoisisista sijoituksista kohdeyhtiöihin, joille se on järjestänyt rahoituskierroksen. Yhtiö omisti 2024 lopussa 37 (31.12.2023: 39) eri toimialoilla toimivan yhtiön osakkeita.

Springvestin periaatteena on jäädä vähemmistö-sijoittajaksi siten, että päätösvalta liiketoiminnasta säilyy kohdeyhtiöllä itsellään. IFRS 9 -säännöksen mukaisesti portfolioyhtiösijoitukset on arvostettu tilikaudesta 2018 alkaen käypään arvoon.

Springvestillä ei ole koko toimintahistoriansa aikana ollut lainaa luottolaitoksilta eikä muilta rahoitusalan toimijoilta. Toimintaa on pääsääntöisesti rahoitettu liiketoiminnan operatiivisella kassavirralla sekä yhtiön alkuvaiheessa oman pääoman ehtoisisella rahoituksella. Toimitilan vuokrasopimuksesta johtuvat taseen ulkopuoliset vastuut on esitetty katsauksen liitetiedoissa.

Yhtiön maksuvalmius on ollut koko vuoden 2024 ajan erittäin hyvällä tasolla. Yhtiön pankkisaamisina olevat likvidit varat vuoden 2024 lopussa olivat 3,5 miljoonaa euroa (31.12.2023: 1,6 milj.euroa). Springvestin oma pääoma per 31.12.2024 oli 22,0 miljoonaa euroa (31.12.2023 20,0 milj. euroa) ja omavaraisuusaste 78 % (31.12.2023: 80 %).

Vakavaraisuus on hyvällä tasolla johtuen oman pääoman erien vahvuudesta. 26.6.2021 voimaan tullut Sijoituspalveluyritysten vakavaraisuusasetus (EU 2019/2033) aiheuttaa muutoksia raportointiin ja Springvest raportoi luokkaan 2 kuuluvana toimijana. Yhtiön vakavaraisuus on edelleen vahvalla tasolla vakavaraisuussuhteen ollessa katsauskauden lopussa 1 702 %, ja yhtiö täyttää IFRS-sääntelyn mukaiset vaatimukset omien varojen määrästä.

Springvestin oman pääoman ja taseen kasvuun on vaikuttanut eniten portfolioyhtiöiden omistusten kasvu, sillä yhtiön käytännön mukaan portfolioyhtiösijoitukset arvostetaan käypään arvoon ja kirjataan käyvän arvon rahastoon tuloslaskelman sijaan. Käyvän arvon rahastoon kirjattu osuus portfolioyhtiöiden arvostuksesta oli vuoden 2024 lopussa yhteensä 19,1 miljoonaa euroa (31.12.2023: 18,0 milj. euroa). Lisäksi taseeseen sisältyy käypään arvoon liittyvää laskennallista verovelkaa 4,8 miljoonaa euroa (4,5 milj. euroa).

Yhtiön vakavaraisuus	31.12.2024	31.12.2023
Omat varat (1000 EUR)		
Ydinpääoma ennen vähennyksiä	21 959	20 014
Vähennykset ydinpääomasta		
Aineettomat hyödykkeet	0	0
Muut vähennykset	13 010	11 915
Vähennykset ydinpääomasta yhteensä	13 010	11 915
Ydinpääoma (CET1)	8 948	8 099
Ensisijainen lisäpääoma (AT1)	0	0
Ensisijainen pääoma (T1 = CET1 + AT1)	8 948	8 099
Toissijainen pääoma (T2)	0	0
Omat varat yhteensä (TC = T1 + T2)	8 948	8 099
Omien varojen vaade IFR		
Pysyvä vähimmäispääomavaatimus	150	150
Kiinteitä yleiskustannuksia koskeva vaatimus	526	481
K-tekijöiden mukainen vaatimus, josta	20	11
Asiakkaaseen kohdistuva riskin osuus	20	11
Markkinoihin kohdistuva riskin osuus	0	0
Yhtiöön kohdistuva riskin osuus	0	0
Kokonaisvaade (merkittävin)	526	481
Omien varojen rakenne IFR		
CET1/vaade (min. 56 %)	1702%	1682%
CET1 + AT1/vaade (min. 75 %)	1702%	1682%
CET1 + AT1 + T2/vaade (min. 100 %)	1702%	1682%

Springvestin osake

Osakkeet ja osakepääoma

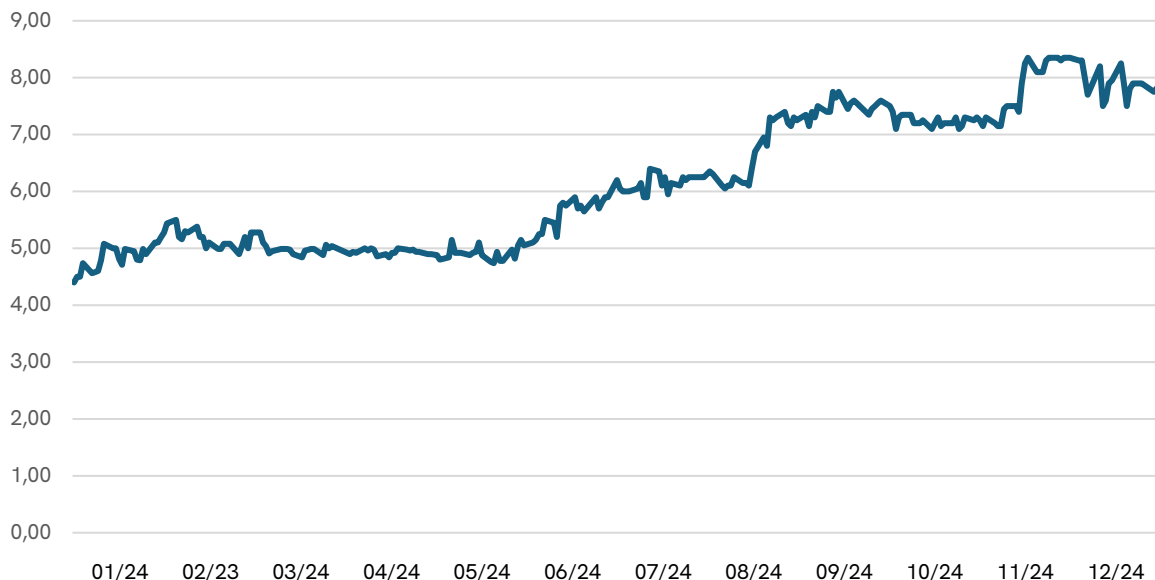
Springvestin osakkeiden lukumäärä kauden lopussa 31.12.2024 oli 5 571 289 (31.12.2023: 5 571 289) ja osakepääoma 133 000 euroa. Springvest Oyj:n hallussa ei katsauskauden lopussa ollut omia osakkeita. Tilikauden päättyessä yhtiöllä oli 1 248 osakkeenomistajaa (31.12.2023: 832).

Kaupankäynti yhtiön osakkeella

Yhtiön osake on listattuna Nasdaq Helsinki Oy:n ylläpitämällä Nasdaq First North Growth Market Finland -markkinapaikalla. Kaupankäyntitunnus on SPRING.

Osakkeen päätöskurssi 31.12.2024 oli 7,95 euroa osaketta kohti. Tilikauden alin kaupankäyntikurssi oli 4,22 euroa, ylin 8,75 euroa ja kauden kaupankäyntivolyyymilla painotettu keskimurssi 6,27 euroa osaketta kohti. Springvestin markkina-arvo 31.12.2024 lopussa oli 44,3 miljoonaa euroa. Osakevaihto vuonna 2024 oli noin 742 tuhatta kappaletta. Vaihdon arvo oli 4,7 miljoonaa euroa. Vuonna 2023 osakevaihto oli noin 495 tuhatta kappaletta ja vaihdon arvo oli noin 2,1 miljoonaa euroa.

Osakekurssin kehitys vuonna 2024 (€)



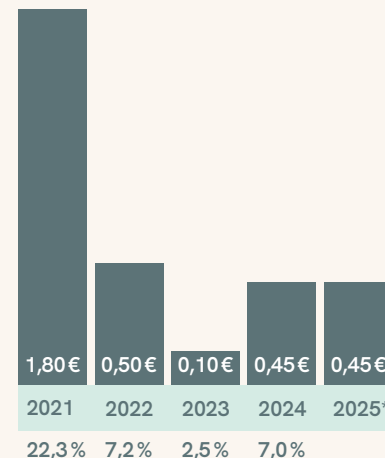
Osakkeen päätöskurssi

31.12.2024.....7,95 €
31.12.2023.....4,22 €

MUUTOS
+88 %

Osinko €/osake

Osinkotuotto %**



*HALLITUKSEN
EHDOTUS
VAROJENJAKO-
VALTUUTUKSEKSI
PER OSAKE

0,45 €

Suurimmat omistajat 31.12.2024

Nimi	Määrä	Omistus ja osuus äänistä
Laakso Janne	437 902	7,9 %
Junkkila Jouni	430 390	7,7 %
Lahti Toni	396 500	7,1 %
Jussila Markku	251 000	4,5 %
Vallgrund Invest Oy	250 000	4,5 %
Tannerkoski Olli	223 000	4,0 %
Tannerkoski Jaakko	200 500	3,6 %
Frontier Liquidity Oy	195 597	3,5 %
Lehtimäki Tuomas	150 000	2,7 %
Vv Holding Oy	105 000	1,9 %
10 suurinta yhteensä	2 639 889	47,4 %
Muut	2 931 400	52,6 %
Yhteensä	5 571 289	100,0 %

**Osakekohtainen maksettu osinko (ml. Osingot, ylimääräiset osingot ja varojen jako sijoitetusta vapaasta omasta pääomasta) jaettuna osingon täsmäytyspäivän mukaisella osakkeen päätöskurssilla. Vuoden 2021 osalta ensimmäisen maksetun osingon osakekurssina on käytetty yhtiön ensimmäisen julkisen kaupankäyntipäivän mukaista päätöskurssia.

Liiketoimintaympäristö

Sijoitusmarkkinoiden kehitykseen vaikuttivat viime vuonna yleinen korkotaso, maailman geopoliittinen tilanne sekä pelot talouskehityksen hidastumisesta. Springvest ei ole immuuni sijoitusmarkkinoiden yleiselle kehitykselle, vaikka sijoittaminen listaamattomiin kasvuyhtiöihin on usein "syklin yli" sijoittamista. Lisääntyneiden yhteydenottojen ja käymiemme neuvottelujen perusteella kasvuyhtiöiden rahoitustarve on edelleen kasvanut.

Sijoittajien keskuudessa on yhä nähtävissä varovaista tunnelmaa, mutta Springvestin laajan sijoittaja-asiakaskunnan ja kasvuyhtiömarkkinatuntemuksen ansiosta sijoitushalukkuutta kiinnostaviin kasvuyhtiöihin on edelleen löytynyt. Saimme tilikauden aikana noin 2 000 uutta sijoittaja-asiakasta, mikä kertoo kasvaneesta kiinnostuksesta listaamattomiin kasvuyhtiöihin sijoittamista kohtaan. Uusissa asiakkaissa on aiempaa enemmän etenkin ammattimaisesti toimivia enkeli- ja perheyhtiösijoittajia.

Vuonna 2024 Springvest jatkoi tavallisuudesta poikkeavia liiketoiminnan kehittämistoimenpiteitä ja investointeja. Nämä mahdollistivat sen, että haastavasta markkinatilanteesta huolimatta rahoituskierrokset pystyttiin toteuttamaan keskimääräistä suurempina ja saatiin merkittyä täyteen nopeasti.

Yhtiön katsauskauden aikana välittämän kasvurahoituksen määrä ylsi 63,6 miljoonaan euroon (2023: 36,9 miljoonaa euroa), mikä antaa vahvan signaalin markkinoilla olevasta sijoitushalukkuudesta lupaaviin kasvuyhtiöihin. Kasvaneet kierroskoot

tukivat liikevaihdon ja kannattavuuden kehittymistä huolimatta kehitys- ja kasvuinvestoinneista.

Suurempien kierroskokojen ansiosta Springvest pystyi kasvattamaan myös kasvuyhtiöportfolionsa arvoa 1,0 miljoonalla eurolla tilikauden aikana, vaikka portfoliosta irtautui neljä yhtiötä ja vuoden viimeisen neljänneksen rahoituskierroksilla olleiden yhtiöiden uusien osakkeiden rekisteröinti ei ehtinyt toteutumaan vuoden 2024 loppuun mennessä.

Vuoden 2024 aikana tapahtui neljä kohdeyhtiöirtautumista yrityskaupan muodossa sekä yksi kohdeyhtiön listautuminen. Springvestin portfolioyhtiöiden Finbiosoftin, Convionin, Leadoo Marketing Technologiesin ja 9Solutionsin yrityskaupat sekä Solar Foodsin osakkeiden myynnit, Solar Foodsin listauduttua First North -markkinapaikalle toivat Springvestille noin 1,7 miljoonan euron nettotuotot.

Tilikauden lopussa Springvestin tärkein osakearvon ajuri, portfolioyhtiöiden osakeomistukset, oli noin 23,6 miljoonaa euroa (31.12.2023: 22,5 miljoonaa euroa). Tilikauden aikana yhtiöomistusten arvo on nettomääräisesti kasvanut maltillisesti huolimatta ennätyskellisen suuresta välitetyn rahoituksen määrästä. Portfolion arvon kehitykseen vaikuttivat mm. tilikauden aikana tapahtuneet irtautumiset sekä se, että rahoituskierroksella vuoden viimeisellä neljänneksellä olleiden yhtiöiden uusien osakkeiden rekisteröinti viivästyi ja siirtyi vuoden 2025 puolelle.

Organisaatio

Vuoden 2024 lopussa Springvestillä oli palveluksessaan 11 (9) vakituista henkilöä. Henkilöstön lisäksi yhtiön edustajina toimi 28 sidonnaisasiamiestä.

Katsauskauden merkittävimmät Springvestin organisaatioon liittyvät muutokset olivat Juuso Viitasen nimittäminen Springvestin talousjohtajaksi ja johtoryhmän jäseneksi 20.5.2024, aiemman talousjohtajan Anne-Mari Matikaisen irtisanouduttua 25.1.2024. Viitanen aloitti tehtävässään 1.7.2024. Lisäksi liiketoimintajohtajana ja johtoryhmän jäsenenä toiminut Ville Urpilainen jätti yhtiön 10.5.2024.

Hallitus ja tilintarkastaja

Springvest Oyj:n hallitus koostuu seuraavista jäsenistä: Anu Kaskinen (hallituksen puheenjohtaja), Petteri Kilpinen, Aki Kamppinen, Toni Lahti ja Tuomas Lehtimäki.

10.4.2024 yhtiön tilintarkastajaksi valittiin tilintarkastusyhteisö Deloitte Oy, jonka päävastuullisena tilintarkastajana toimii KHT Alekski Martamo. Tilintarkastaja valittiin tehtävänsä toimikaudeksi, joka alkaa valinnasta ja päättyy seuraavan varsinaisen yhtiökokouksen päättyessä.



Finbiosoftin, Convionin, Leadoo Marketing Technologiesin ja 9solutionsin yrityskaupat sekä Solar Foodsin osakkeiden myynnit, Solar Foodsin listauduttua First North -markkinapaikalle toivat springvestille noin **1,7 miljoonan euron nettotuotot.**

Kannustinjärjestelmät

Optio-ohjelmat

Springvest Oyj:llä oli tilikauden päättyessä voimassa kaksi optio-ohjelmaa, 1-2023 sekä vuoden 2024 aikana hallituksen hyväksymä 1-2024. Optio-ohjelmat ovat tarkoitettu osaksi avainhenkilöiden kannustin- ja sitouttamisjärjestelmää.

Yhtiökokouksen 4.4.2023 antamalla valtuutuksella hallitus päätti 7.3.2024 yhtiön toimitusjohtajalle suunnatusta optio-ohjelmasta "1-2024", joka perusteella optio-oikeuksia voidaan merkitä enintään 55 000 kappaletta 4,00 euron osakekohtaisella merkintähinnalla. Optio-ohjelma on jaettu luokkiin 1-2024A, 1-2024B ja 1-2024C, ja kaikissa luokissa optioiden ansainta perustuu markkinaehtoisiiin yhtiön osakekurssiin sidottuihin ansaintaehtoihin.

Molemmat optio-ohjelmat huomioiden, optio-oikeuksia voidaan antaa yhteensä enintään 217 711 kappaletta, ja ne oikeuttavat merkitsemään yhteensä enintään 217 711 yhtiön uutta tai sen hallussa olevaa osaketta. Liikkeeseen laskettavien optio-oikeuksien perusteella merkittävät osakkeet vastaavat 31.12.2024 yhteensä enintään 3,8:aa prosenttia yhtiön kaikista osakkeista ja äänistä mahdollisen osakemerkinnän jälkeen, jos merkinnässä annetaan uusia osakkeita.

Hallitus päätti 7.3.2024 järjestetyssä hallituksen kokouksessa allokoida yhteensä 159 000 optio-oikeutta yhtiön avainhenkilöille, josta 115 000 kappaletta allokoitiin yhtiön toimitusjohtajalle ja muille johtoryhmän jäsenille. Yhtiön optio-oikeuksilla ei merkitty osakkeita tilikauden aikana.

Toimitusjohtajan kannustinohjelma

Springvest Oyj:n hallitus päätti 7.3.2024 osakesidonnaisesta pitkän aikavälin kannustinohjelmasta toimitusjohtajalle. Ohjelmalla pyritään kannustamaan toimitusjohtajaa pitkäjänteiseen työntekoon Yhtiön omistaja-arvon ja taloudellisen tilanteen parantamiseksi sekä toimimaan pitkällä aikavälillä Yhtiön etujen mukaisesti.

Toimitusjohtaja voi saada vuosina 2025-2027 rahana suoritettavan palkkion, jonka suuruus määräytyy yhtiön osakkeen arvokehityksen perusteella tietyillä tarkasteluväleillä.

Lisätietoja optio-ohjelmista ja toimitusjohtajan kannustinohjelmasta löytyy yhtiön nettisivuilta seuraavasta osoitteesta: <https://www.springvest.fi/palkitseminen>

Sisäpiirihankkeiden määrittely

Springvestin hallituksen päätöksellä Springvest muuttaa sisäpiirihankkeiden kriteeristöä. Sisäpiirihankkeiden euromääräinen raja-arvo nostetaan pörssin sääntöjä mukailleen: Springvest käsittelee portfolioyhtiöidensä irtautumiset pääsääntöisesti sisäpiirihankkeina, jos yrityskaupan kohteesta suoritettava vastike ylittää 10 % Springvestin omasta pääomasta. Jos Springvestin oma pääoma on sen osakkeiden yhteenlaskettua markkina-arvoa pienempi, käytäntöä sovelletaan, kun vastike ylittää 10 % Springvestin markkina-arvosta.



Merkittävät riskit ja lähiajan epävarmuustekijät

Yhtiön strategiset ja taloudelliset tavoitteet muodostavat yhtiön riskienhallinnan ja vakavaraisuuden hallinnan perustan. Springvest altistuu normaalissa liiketoiminnassaan erilaisille operatiivisille riskeille, strategisille riskeille sekä luotto- ja markkinariskeille.

Yhtiön kannalta merkittävimpiä riskejä ovat erilaiset operatiiviset riskit, joilla tarkoitetaan riittämättömistä tai epäonnistuneista sisäisistä prosesseista, henkilöstöstä, järjestelmistä tai ulkoisista tekijöistä aiheutuvaa tappion vaaraa.

Operatiivisen riskin aiheuttama tappio ei ole kaikissa tapauksissa mitattavissa. Riski voi myös toteutua viiveellä ja ilmetä välillisesti esimerkiksi yhtiön maineen ja arvostuksen heikkenemisenä. Oikeudelliset riskit sisältyvät operatiivisiin riskeihin.

Vuoden 2025 riskeistä merkittävin kohdistuu jälleen yleiseen markkinakehitykseen sekä muuttuvaan toimintaympäristöön. Ukrainan sodan jatkuminen ja Gazan sodan mahdollinen laajeneminen Lähi-Idässä yhdessä muuttuvan korkotason ja inflaation kanssa voivat vaikuttaa sekä kasvuyhtiöiden että kasvusijoittajien käyttäytymiseen. Springvestillä ei ole liiketoimintaa tai sidoksia Venäjälle tai Lähi-Idään, mutta pitkittynyt vaikea geopoliittinen tilanne voi lisätä ja ylläpitää epävarmuutta, mikä korostaa Springvestin toimintaympäristöön kohdistuvaa markkinariskiä.

Portfolioyhtiöiden liiketoimintaan mahdollisesti heijastuvat vaikutukset pyritään huomioimaan parhaan arvion mukaisesti osana jo kohdeyhtiötä kierroksille valittaessa, sekä myöhemmin osana yhtiökohtaista arvostusprosessia. Kasvuyhtiöiden

arvostuksen lasku voi aiheuttaa neuvotteluajkojen pidentymistä tai osakeannin toteuttamisaikataulun lykkäämistä.

Sijoituspalvelutoiminnan tuotoista muodostuvan liikevaihdon ja liikevoiton kehittyminen heijastelee liiketoiminnan kausivaihtelua ja järjestettyjen rahoituskierrosten ajoittumista tarkasteltavalle katsauskaudelle. Mahdollinen sijoittajien riskinottohalukkuuden väheneminen voi vaikuttaa negatiivisesti yhtiön tuloskehitykseen. Mahdolliset portfolioyhtiöiden irtautumiset ja niiden ajoitukset johtuvat Springvestistä riippumattomista tekijöistä, eikä niitä voi varmuudella ennustaa.

Kasvuyhtiöiden alhaiset arvostustasot ja listautumismarkkinan hiljaiselo voivat esimerkiksi siirtää portfolioyhtiöiden suunniteltuja exit-aikatauluja pidemmälle tulevaisuuteen. Toisaalta tilikaudella järjestetyt rahoituskierrokset tukevat näkemystä, että kasvuyhtiösijoittajamarkkina on edelleen aktiivinen sopiville kohdeyhtiöille.

Muilta osin Yhtiön johto katsoo, että yhtiön riskeissä ja epävarmuustekijöissä ei ole vuoden 2024 aikana tapahtunut merkittäviä muutoksia.

Yhtiö seuraa säännöllisesti sen toimintaan ja toimintaympäristöön liittyviä riskejä, sekä pyrkii havaitsemaan ja tunnistamaan tekijöitä, jotka voivat vaikuttaa haitallisesti yhtiön tavoitteiden saavuttamiseen pitkällä tai lyhyellä aikavälillä, ja käynnistää tarvittavat toimet tällaisten tekijöiden hallitsemiseksi. Springvest Oyj:n riskienhallinnan yleiset periaatteet hyväksyy hallitus, ja niiden käytännön toteutuksesta vastaa Springvest Oyj:n johto. Springvest on sitoutunut harjoittamaan hyvää

riskienhallintatapaa ja tunnistamaan aktiivisesti liiketoimintaan liittyvät olennaiset riskit. Tämä velvoite koskee kaikkia Springvestin palveluksessa olevia työntekijöitä sekä sidonnaisasiamiehiä. Näin pyritään vähentämään - mahdollisuuksien ja kohtuullisuuden sallimissa rajoissa ennakoimattomien rahallisten ja ei-rahallisten tappioiden todennäköisyyttä.

Maksuvalmiusriskin hallinnan tarkoituksena on turvata Yhtiön kyky suoriutua maksuvelvoitteista vaarantamatta liiketoiminnan jatkuvuutta, kannattavuutta tai vakavaraisuutta. Springvest seuraa aktiivisesti kassavaroja ja kassavirtoja maksuvalmiuden varmistamiseksi ja osana yhtiön vakavaraisuutensa hallintaprosessia.

IFR:n myötä yhtiöille on tullut myös lakisääteinen minimivaade likviditeetille, joka on yksi kolmasosa raportoiduista kiinteistä yleiskustannuksista. Yhtiön likvidit varat ovat tilikauden lopussa 3,5 miljoonaa euroa (31.12.2023: 1,6 M€), mikä ylittää vaaditun minimitason moninkertaisesti.

Vakavaraisuuden hallinnan tavoitteena on turvata Springvestin toiminnan jatkuvuus pitkällä tähtäimellä. Vakavaraisuuden hallintaprosessin periaatteena on, että Springvestin omien varojen määrä ja laatu riittävät jatkuvasti kattamaan yhtiön toimintaan kohdistuvat olennaiset riskit. Toimitusjohtajalla ja hallituksella on ensisijainen vastuu riskienhallinnan ja vakavaraisuuden hallinnan asianmukaisesta järjestämisestä yhtiössä. Hallitus hyväksyy Springvestin vakavaraisuuden hallinnan periaatteet ja seuraa sisäisen raportoinnin perusteella asetettujen tavoitteiden ja sisäisten periaatteiden toteutumista.

Yhtiökokous 2024

Springvest Oyj:n varsinainen yhtiökokous pidettiin tiistaina 10.4.2024 yhtiön toimitiloissa, Helsingissä. Yhtiökokous teki päätökset seuraavista asioista:

Tilinpäätöksen vahvistaminen

Tilinpäätöksen vahvistaminen, taseen osoittaman voiton käyttäminen ja osingonmaksusta päättäminen Springvest Oyj:n yhtiökokous vahvisti yhtiön tilinpäätöksen tilikaudelta 1.1.-31.12.2023 ja myönsi hallituksen jäsenille ja toimitusjohtajille vastuuvapauden tilikaudelta 2023.

Osingonmaksusta päättäminen

Yhtiökokous päätti hallituksen ehdotuksen mukaisesti, että 31.12.2023 päättyneeltä tilikaudelta vahvistetun taseen perusteella yhtiön voitonjakokelpoisista varoista jaetaan osinkoa enintään 0,06 euroa osakkeelta ja sijoitetun vapaan oman pääoman rahastosta jaetaan varoja enintään 0,09 euroa osakkeelta. Hallituksen ehdotuksen mukaisesti varsinainen yhtiökokous valtuutti hallituksen päättämään harkintansa mukaan osingonmaksusta seuraavasti:

- osinko ja varoja sijoitetun vapaan oman pääoman rahastosta voidaan maksaa yhdessä tai useammassa erässä ja osinko voidaan maksaa rahana tai yhtiön hallussa olevina listayhtiön osakkeina (in natura -osinko) tai näiden yhdistelmänä; ja valtuutus on voimassa seuraavaan varsinaiseen yhtiökokouseen asti.

Springvestin hallitus päätti vuoden 2024 varsinaiselta yhtiökokoukselta saamansa valtuutuksen perusteella jakaa osinkoa 0,06 euroa osakkeelta yhtiön voittovaroista sekä jakaa varoja 0,09 euroa osakkeelta sijoitetun vapaan oman pääoman rahastosta. Osingon ja varojen jaon maksupäivä oli 22.5.2024.

Hallituksen jäsenten lukumäärä, jäsenet ja palkkiot

Yhtiökokous vahvisti hallituksen jäsenmääräksi 5 varsinaista

jäsentä. Yhtiökokouksen päätöksen mukaan yhtiön hallituksen jäseninä jatkavat Anu Kaskinen, Petteri Kilpeläinen, Aki Kamppinen, Toni Lahti ja Tuomas Lehtimäki. Hallituksen jäsenet valittiin toimikaudeksi, joka päättyy seuraavan varsinaisen yhtiökokouksen päättyessä.

Yhtiökokous päätti, että hallituksen puheenjohtajalle maksetaan 2 500 euroa kuukaudessa ja hallituksen muille varsinaisille jäsenille 1 500 euroa kuukaudessa.

Tilintarkastajat ja tilintarkastajien palkkiot

Yhtiökokous päätti, että yhtiön tilintarkastajaksi valitaan tilintarkastusyhteisö Deloitte Oy, päävastuullisena tilintarkastajanaan KHT Aleksi Martamo. Tilintarkastajalle päätettiin maksaa palkkio yhtiön hyväksymän laskun perusteella.

Ylimääräinen yhtiökokous

Springvest Oyj:n ylimääräinen yhtiökokous pidettiin 4.12.2024 yhtiön toimitiloissa Helsingissä. Yhtiökokous vahvisti tilinpäätöksen osatilikaudelta 1.1.-30.9.2024 ja päätti hallituksen ehdotuksen mukaisesti, että 30.9.2024 päättyneeltä osatilikaudelta maksetaan osinkoa enintään 0,30 euroa osakkeelta.

Hallitus valtuutettiin päättämään osingonmaksusta seuraavasti:

- osinko voidaan maksaa yhdessä tai useammassa erässä ja osinko voidaan maksaa rahana tai yhtiön hallussa olevina listayhtiön osakkeina (in natura osinko) tai näiden yhdistelmänä;
- valtuutus on voimassa seuraavaan varsinaiseen yhtiökokouseen asti.

Springvestin hallitus päätti ylimääräiseltä yhtiökokoukselta saamansa valtuutuksen perusteella jakaa osinkoa 0,30 euroa osakkeelta yhtiön voittovaroista. Osingon maksupäivä oli 18.12.2024.

Raportointikauden päättymisen jälkeiset tapahtumat

Yhtiöllä ei ole ollut tilikauden päättymisen jälkeen sen taloudelliseen asemaan olennaisesti vaikuttavia tai normaalista liiketoiminnasta poikkeavia tapahtumia.

Hallituksen ehdotus voitonjaosta

Yhtiön 31.12.2024 taseen mukaan jakokelpoiset varat olivat 2 693 697 euroa, josta tilikauden 2024 tulos oli 1 628 324 euroa. Sijoitetun vapaan oman pääoman rahaston osuus, 971 952 euroa, huomioidaan Springvestin ydinpääomaksi yhtiön vakava-raisuusraportoinnissa.

Hallitus ehdottaa yhtiökokoukselle, että 31.12.2024 päättyneeltä tilikaudelta vahvistettavan taseen perusteella ei jaeta osinkoa yhtiökokouksen päätöksellä. Sen sijaan hallitus ehdottaa yhtiökokoukselle, että se valtuutetaan päättämään harkintansa mukaan osingonjaosta seuraavasti:

- 31.12.2024 päättyneeltä tilikaudelta yhtiön voitonjakokelpoisista varoista jaetaan osinkoa enintään 0,30 euroa osakkeelta. Ehdotusta vastaava osinko laskettuna tilinpäätöshetken osakemäärällä on yhteensä 1 671 387 euroa.
- Sijoitetun vapaan oman pääoman rahastosta jaetaan varoja enintään 0,15 euroa osakkeelta. Ehdotusta vastaava varojenjakko laskettuna tilinpäätöshetken osakemäärällä on yhteensä 835 693 euroa. Varojen palautus sijoitetun vapaan oman pääoman rahastosta vaatii sijoituspalveluyhtiön vakava-raisuutta valvovan viranomaisen, Finanssivalvonnan, luvan toteutuakseen.
- Osinkoa ja varoja sijoitetun vapaan oman pääoman rahastosta voidaan maksaa yhdessä tai useammassa erässä ja ne voidaan maksaa rahana tai yhtiön hallussa olevina listayhtiön osakkeina (in natura -osinko) tai näiden yhdistelmänä.

Valtuutus on voimassa seuraavaan varsinaiseen yhtiökokoukseen asti.

Springvestin taloudellinen tiedottaminen 2025

- Tilinpäätös ja toimintakertomus vuodelta 2024 julkistetaan 13.2.2025.
- Puolivuosisikatsaus tammi-kesäkuulta 2025 julkistetaan 28.8.2025.

Kaikki yhtiön taloudelliset raportit ja tiedotteet julkistetaan suomeksi, ja ne ovat julkistamisen jälkeen saatavilla yhtiön verkkosivuilla osoitteessa <https://sijoittajalle.springvest.fi/taloudelliset-raportit>

Yhtiökokous

Springvestin varsinainen yhtiökokous on suunniteltu pidettäväksi 13.3.2025. Springvestin hallitus julkistaa yhtiökokouksen myöhemmin.

Helsingissä 12.2.2025
Springvest Oyj
Hallitus

TAULUKKO-OSIO

Tilinpäätöstiedotteen laadintaperiaatteet

Tilinpäätöstiedote on laadittu hyvää kirjanpitoa ja Suomen lainsäädäntöä noudattaen. Tilinpäätöstiedotteen luvut ovat tilintarkastamattomia. Tiedotteessa esitetyt koko tilikautta 2024 ja 2023 koskevat luvut perustuvat Springvestin tilintarkastettuun tilinpäätökseen. Springvest Oyj:n tilinpäätös on laadittu Suomen kirjanpitolainsäädännön (FAS) periaatteiden mukaisesti sekä sijoituspalvelulain, valtiovarainministeriön sijoituspalveluyrityksen tilinpäätöstä koskevan asetuksen ja Finanssivalvonnan rahoitussektorin kirjanpitoa, tilinpäätöstä ja toimintakertomusta koskevien määräysten ja ohjeiden mukaisesti. Tiedot ovat esitetty Nasdaq First North Growth Market -sääntöjen kohdan 4.4 (e) edellyttämässä laajuudessa. Tekstiosuudessa esitetyt luvut ovat pyöristetty tarkoista luvuista.



TULOSLASKELMA

EUR	7-12/2024	7-12/2023	1-12/2024	1-12/2023
Tuloslaskelma				
Palkkiotuotot	3 254 387	1 921 808	6 865 965	3 757 551
Korkotuotot	0	4	1	4
Tuotot oman pääoman ehtoista sijoituksista	60 915	0	61 716	1 563
Liiketoiminnan muut tuotot	26 495	17 944	90 107	35 468
SIOJITUSPALVELUTOIMINNAN TUOTOT	3 341 796	1 939 756	7 017 788	3 794 586
Palkkiokulut	-818 548	-483 931	-1 713 957	-957 064
Korkokulut	-902	-11 806	-902	-18 087
Hallintokulut				
Henkilöstökulut				
Palkat ja palkkiot	-584 040	-409 266	-1 143 770	-814 495
Henkilösivukulut				
Eläkekulut	-69 982	-59 756	-149 103	-129 815
Muut henkilösivukulut	-58 421	-15 445	-81 553	-20 130
Muut hallintokulut	-838 222	-626 182	-1 705 855	-1 158 711
Poistot ja arvonalentumiset	-4 168	-5 557	-8 335	-11 114
Liiketoiminnan muut kulut	-97 144	-78 210	-182 584	-148 977
LIIKEVOITTO (-TAPPIO)	870 369	249 602	2 031 729	536 193
Tuloverot	-171 123	-94 117	-403 405	-174 084
TILIKAUDEN VOITTO (TAPPIO)	699 246	155 485	1 628 324	362 109

TASE

EUR	31.12.2024	31.12.2023
Vastaavaa		
Käteiset varat		
Saamiset luottolaitoksilta		
Vaadittaessa maksettavat	3 453 082	1 631 724
Osakkeet ja osuudet	23 580 193	22 544 632
Aineelliset hyödykkeet		
Muut aineelliset hyödykkeet	25 006	33 341
Muut varat	1 066 853	706 989
Siirtosaamiset ja maksetut ennakot	50 592	56 535
Vastaavaa yhteensä	28 175 726	24 973 220
Vastattavaa		
VIERAS PÄÄOMA		
Muut velat		
Muut velat	120 200	164 437
Siirtovelat ja saadut ennakot	1 314 037	301 597
Laskennalliset verovelat	4 782 734	4 492 822
OMA PÄÄOMA		
Osakepääoma	133 500	133 500
Muut sidotut rahastot		
Käyvän arvon rahasto		
Käypään arvoon arvostamisesta	19 131 558	17 971 290
Vapaat rahastot		
Sijoitetun vapaan oman pääoman rahasto	971 952	1 473 368
Edellisten tilikausien voitto (tappio)	93 421	74 097
Tilikauden voitto (tappio)	1 628 324	362 109
Vastattavaa yhteensä	28 175 726	24 973 220

RAHOITUSLASKELMA

EUR	7-12/2024	7-12/2023	1-12/2024	1-12/2023
Liiketoiminnan rahavirta				
Liikevoitto (tappio)	870 369	249 602	2 031 729	536 193
Oikaisut:				
Poistot ja arvonalentumiset	4 168	5 557	8 335	11 114
Muut tuotot ja kulut, joihin ei liity maksua	0	0	0	0
Rahoitustuotot ja -kulut	0	0	0	0
Rahavirta ennen käyttöpääoman muutosta	874 537	255 159	2 040 065	547 307
Käyttöpääoman muutokset:				
Lyhytaikaisten korottomien liikesaamisten muutos	493 161	51 134	63 462	-308 813
Lyhytaikaisten korottomien velkojen muutos	-143 475	-56 560	3 594	181 595
Rahavirta ennen rahoituseriä ja veroja	1 224 222	249 734	2 107 120	420 089
Maksetut korot ja maksut muista liiketoiminnan rahoituskuluista	-902	-11 806	-902	-18 087
Saadut korot liiketoiminnasta	0	4	1	4
Maksetut välittömät verot	-73 975	-105 472	-149 770	-156 328
Rahavirta ennen satunnaisia eriä	1 149 346	132 459	1 956 450	245 678
Liiketoiminnan rahavirta (A)	1 149 346	132 459	1 956 450	245 678
Investointien rahavirta				
Investoinnit aineettomiin ja aineellisiin hyödykkeisiin	0	-0	0	0
Investoinnit käypään arvoon kirjattuihin rahoitusvaroihin	-233	-297	-1 609	-2 233
Luovutustulot käypään arvoon kirjatuista rahoitusvaroista	1 769 943	0	2078594,51	0
Saadut osingot oman pääoman ehtoisista sijoituksista	0	0	801	1 563
Investointien rahavirta (B)	1 769 711	-297	2 077 787	-670
Rahoituksen rahavirta:				
Maksullinen oman pääoman lisäys	0	0	0	299 999
Maksetut osingot ja muu voitonjako	-1 377 185	-557 129	-2 212 879	-557 129
Rahoituksen rahavirta (C)	-1 377 185	-557 129	-2 212 879	-257 130
Rahavarojen muutos (A+B+C)	1 541 871	-424 967	1 821 358	-12 122
Rahavarat tilikauden alussa	1 911 210	2 056 692	1 631 724	1 643 846
Rahavarat tilikauden lopussa	3 453 082	1 631 724	3 453 082	1 631 724

OMAN PÄÄOMAN MUUTOSLASKELMA

Oman pääoman erittely	7-12/2024	7-12/2023	1-12/2024	1-12/2023
Osakepääoma tilikauden alussa	133 500	133 500	133 500	133 500
Osakepääoma tilikauden lopussa	133 500	133 500	133 500	133 500
Käyvän arvon rahasto kauden alussa	21 471 125	15 783 888	17 971 290	14 443 182
Tilikauden muutos	-2 339 567	2 187 403	1 160 268	3 528 108
Käyvän arvon rahasto tilikauden lopussa	19 131 558	17 971 290	19 131 558	17 971 290
Sijoitetun vapaan oman pääoman rahasto				
Kauden alussa	971 952	1 473 368	1 473 368	1 173 369
Sijoitukset sijoitetun vapaan oman pääoman rahastoon	0	0	0	299 999
Varojen jako sijoitetun vapaan oman pääoman rahastosta	0	0	-501 416	0
Tilikauden lopussa	971 952	1 473 368	971 952	1 473 368
Edellisten tilikausien tulos kauden alussa	436 206	631 226	74 097	40 998
Edellisten tilikausien tulos siirto	0	0	362 109	590 227
Exit-tuottojen kirjaukset ed. tilikausien tulokseen	1 662 879	0	1 662 879	0
Osingonjako	-2 005 664	-557 129	-2 005 664	-557 129
Edellisten tilikausien tulos kauden lopussa	93 421	74 097	93 421	74 097
Tilikauden voitto kauden lopussa	1 628 324	362 109	1 628 324	362 109
OMA PÄÄOMA YHTEENSÄ	21 958 755	20 014 364	21 958 755	20 014 364

TASEEN ULKOPUOLISET VASTUUT

Vuokravastuut	31.12.2024	31.12.2023
Toimilavuokravastuiden ja muiden vuokravastuiden yhteismäärä, joista erääntyy seuraavalla tilikaudella myöhemmin	569 381	163 186
Maksetut vuokravakuudet	28 264	29 194

PORTFOLIOYHTIÖT 31.12.2024

Yhtiöt, joilla viimeisin Springvestin järjestämä rahoituskierros 2021-

Portfolioyhtiö	Omistus- osuus %	Arvostus Springvestin viimeisimmän kierroksen jälkeen (milj.€)*	Viimeisimmän Springvestin rahoitus- kierroksen ajankohta	Järjestetyt rahoitus- kierrokset (kpl)	Lyhyt kuvaus yhtiöstä
Kuva Space Oy **	2,6 %	50,6	2024	2	Avaruusteknologiayritys Kuva Space yhdistä ainutlaatuisella tavalla mikrosatelliittiteknologiaa, hyperspektrikuvantamista ja tekoälyä.
Dispelix Oy **	-	93,5	2024	1	Nanoteknologiayhtiö Dispelix toimittaa optisia valojohdenäyttöjä lisätyn todellisuuden (AR) laitteisiin.
Volare Oy **	-	31,7	2024	1	Volare on teknologiayhtiö, jonka innovatiivinen kiertotalousteknologia muuttaa teollisen ruokahävikin proteiinijauheeksi, öljyksi ja lannoitemateriaaliksi.
Varjo technologies Oy **	-	262,7	2024	1	Varjo on maailman johtava virtuaali- ja yhdistetyn todellisuuden (VR ja XR) teknologiayritys, joka kehittää ratkaisuja vaativaan ammattikäyttöön.
Tilt Biotherapeutics Oy	4,2 %	105,0	2024	3	TILT Biotherapeutics kehittää immunologisia hoitoja levinneisiin kiinteisiin syöpäkasvaimiin.
Solar Foods Oyj	0,6 %	207,8	2024	2	Solar Foods pyrkii kaupallistamaan täysin uudenlaista elintarviketeleproteiinia Soleinia, jonka tuotantoprosessin pääraaka-aineet ovat hiilidioksidi ja sähkö.
Uniogen Oy	2,2 %	19,3	2024	1	Uniogen Oy kehittää uuden sukupolven diagnostiikkaratkaisuja syöpien ja infektioitautien tunnistamiseen.
Desentum Oy	6,8 %	73,0	2024	4	Desentum kehittää allergiaan immunoterapeuttista hoitomuotoa, ns. allergiarokotetta.
Verge Motorcycles Oy	0,6 %	n/a**	2023	1	Verge Motorcycles suunnittelee, kehittää, rakentaa ja myy innovatiivisia täyssähköisiä moottoripyöriä.
Sulapac Oy	1,7 %	n/a**	2023	1	Sulapac kehittää ja myy vastuullisia materiaaleja, joilla voidaan korvata perinteinen muovi eri tuotteissa.
Medicubex Oy	1,9 %	14,4	2023	1	Medicubex on kehittänyt keskeisten terveysarvojen itsemittauspisteen mm. etävastaanottojen tueksi.
Newlcon Oy	5,9 %	18,1	2023	4	Newlcon valmistaa lääkkeiden varastoinnin, jakelun ja annostelun automaatiojärjestelmiä.
LS CancerDiag Oy	3,4 %	19,6	2023	1	Diagnostiikkayhtiö LS CancerDiag on kehittänyt teknologian Lynchin syndrooman diagnosointiin.
Medixine Oy	5,8 %	31,4	2022	3	Medixine on sähköisten terveyspalveluratkaisujen tuottaja.
mcare Group Oy	3,1 %	38,8	2023	2	Mcare tarjoaa elektroniikkalaitteiden kiertotalouspalveluja Pohjoismaissa.
Vapaus Bikes Finland Oy	0,9 %	26,5	2022	1	Työsuuhdepyöräyhtiö Vapaus tarjoaa yrityksille ja yhteisöille ympäristöystävällisiä liikkumisratkaisuja.
BioMensio Oy	5,7 %	18,6	2022	2	Biomensio kehittää multipleksaavaa ja nopeaa diagnostiikkaa kenttätätestaustarpeisiin.
Cerenion Oy	5,1 %	15,1	2022	2	Cerenion tuo markkinoille aivosähkökäyrän tulkintaan perustuvaa lääkintälaitteohjelmistoa.
Tamturbo Oyj	1,3 %	38,3	2022	2	Tamturbo kehittää ja valmistaa öljyttömiä paineilmakompressoreita teollisuudelle.
Optitune Oy	3,7 %	39,4	2022	3	Optitunen pinnoiteteknologia parantaa pintojen kestävyyttä ja naarmuuntumattomuutta.
Rocsole Oy	3,1 %	19,3	2021	1	Rocsole kehittää kerroskuvaukseen perustuvia ratkaisuja öljy- ja kaasuputkien likaantumisen mittaamiseen.
Bioretec Oy	0,1 %	39,4	2021	3	Bioretec on lääkinällisiä laitteita valmistava Nasdaq First North Growth Market Finland -markkinapaikalle listattu yhtiö, joka keskittyy kehittämään vahvoja, turvallisia ja luotettavia biohajoavia implantteja lasten ja aikuisten ortopediaan.
Tenboron Oy	1,9 %	19,1	2021	1	Tenboron kehittää boorinkantaja-aineita, joita tarvitaan syövän boorineutronikaappaushoidossa.
Osgenic Oy	4,6 %	11,4	2021	1	Osgenicin tavoite on modernisoida kirurgien koulutuksessa käytettävät työkalut.

PORTFOLIOYHTIÖT 31.12.2024

Yhtiöt, joilla viimeisin Springvestin järjestämä rahoituskierrros ennen vuotta 2021

Portfolioyhtiö	Omistus- osuus %	Arvostus Springvestin viimeisimmän kierrroksen jälkeen (milj.€)*	Viimeisimmän Springvestin rahoitus- kierrroksen ajankohta	Järjestetyt rahoitus- kierrrokset (kpl)	Lyhyt kuvaus yhtiöstä
Sartar Therapeutics Oy	4,0 %	6,7	2020	1	Sartar Therapeutics kehittää täsmälääkehoitoja harvinaisiin sairauksiin kuten tukikudossyöpiin.
Paptic Oy	1,4 %	24,6	2020	1	Paptic tuo markkinoille puupohjaisia pakkausvaihtoehtoja muovikalvoille.
ArcDia International Oy Ltd	2,2 %	23,7	2020	3	ArcDia valmistaa, myy ja markkinoi laitteita ja testisarjoja akuuttien infektiotautien diagnostiikkaan.
Piceasoft Oy	2,1 %	28,7	2020	3	Piceasoft tarjoaa ohjelmistoalustan puhelinten ja tablettien jälleenmyyjille käytettyjen laitteiden myyntiin, kierrätykseen ja huoltoon.
Karsa Oy	2,1 %	7,9	2019	1	Karsa on kehittänyt räjähteiden havaitsemiseen tarkoitettua ilmaisinjärjestelmän.
Vivago Oy	1,6 %	16,8	2018	1	Vivago kehittää älykkäitä terveyden ja hyvinvoinnin seurantaratkaisuja esimerkiksi kotihoitoon.
Uplause Oy	2,9 %	11,3	2018	2	Uplausen ohjelmistoalustalla voidaan luoda vuorovaikutteisia kokemuksia yleisön ja tapahtuman välille.
Digital Fabric Oy	1,3 %	10,7	2018	1	Digital Fabric Oy:n Zadaa-mobiilipalvelu auttaa myymään ja ostamaan itselle sopivia vaatteita.
Tosibox Oy	3,0 %	16,9	2016	2	Tosibox on kehittänyt VPN-ratkaisun erityisesti teollisuuden, kiinteistöautomaation ja turvajärjestelmien käyttöön.
Claned Group Oy Ab	1,9 %	5,4	2015	2	Claned Group tarjoaa oppijalle sopivinta oppimateriaalia ja digitaalisen oppimisympäristön.
Musopia Oy	1,4 %	4,5	2014	1	Musopia kehittää musiikkiaiheisia mobiilisovelluksia kuluttajien ja yritysasiakkaiden tarpeisiin.
Northern Antibiotics Oy	2,3 %	5,5	2013	1	Northern Antibiotics kehittää johdannaisia resistenttien gramnegatiivisten bakteerien aiheuttamien infektioiden hoitoon.
Sofica Oy	1,2 %	3,2	2013	1	Sofica kehittää ja toimittaa automatiikkaan ja robotiikkaan perustuvia kameratekniikan testausjärjestelmiä teollisuudelle.
Earth House Oy	2,0 %	2,0	2013	1	Earth House kehittää ja tuottaa pientaloja kehittyvien maiden massarakentamisen tarpeisiin.
Morelex Oy	0,5 %	2,3	2012	1	Morelex tarjoaa apteekkeille monikanavaisen markkinointiratkaisun.
Lekane Oy	1,4 %	3,3	2012	1	Lekane tarjoaa digitaalisia työkaluja parempaan asiakaspalveluun.

* Portfolioyhtiön osakekannan arvostus viimeisimmän Springvestin järjestämän Rahoituskierrroksen jälkeen. Huomioitu kierrokset jotka on toteutettu ennen tilikauden loppua. Myöhemmissä rahoituskierrroksissa tai Exit-tapahtumassa Portfolioyhtiöiden osakekannan arvostus voi ylittää tai alittaa tämän arvostuksen.

** Viimeisimmällä rahoituskierrroksella merkittävät uusia osakkeita ei ole rekisteröity tilinpäätöksen raportointipäivään mennessä, joten uudet osakkeet eivät ole mukana portfoliossa 31.12.2024.

***Springvestin järjestämä rahoituskierrros oli vaihtovelkakirjalaina (VVK) -kierrros.

Tunnuslukujen laskentakaavat

Liikevoitto = Sijoituspalvelutoiminnan tuotot - liiketoiminnan kulut - poistot

Liikevoitto, % = $\frac{\text{Liikevoitto}}{\text{Sijoituspalvelutoiminnan tuotot}} \times 100$

Omavaraisuusaste = $\frac{\text{Oma pääoma ja vähemmistön osuus} + \text{Tilinpäätössiirtojen kertymä laskennallisella verovelalla vähennettynä}}{\text{Taseen loppusumma}} \times 100$

Osakekohtainen tulos = $\frac{\text{Tilikauden voitto/tappio}}{\text{Osakkeiden määrä tilikauden aikana keskimäärin}}$

Osakekohtainen tulos (laimennettu) = $\frac{\text{Tilikauden voitto/tappio}}{\text{Osakkeiden määrä tilikauden aikana keskimäärin} + \text{laimentavat potentiaaliset osakkeet}}$

Portfolioyhtiöiden tasearvo: = Osakkeet ja osuudet

Likvidit varat = Vaadittaessa maksettavat saamiset luottolaitoksilta



SPRINGVEST

Kasvurahoitusyhtiö Springvest on Suomen johtava listaamattomien kasvuyhtiöiden osakeantien järjestäjä.

Yhtiö on historiansa aikana järjestänyt yli 90 onnistunutta rahoituskierrosta ja välittänyt rahoitusta yli 300 miljoonaa euroa.

Springvest on kohdeyhtiöidensä vähemmistöomistaja, ja sen portfolioon kuuluu tällä hetkellä osakkeita noin 40 yhtiöstä.

www.springvest.fi

LISÄTIETOJA

Springvest Oyj
toimitusjohtaja Aki Soudunsaari
040 822 6322, aki.soudunsaari@springvest.fi
Siltasaarenkatu 8-10, 00530 HELSINKI

Y-tunnus 2492165-6

Hyväksytty neuvonantaja
EY Advisory Oy
020 728 0190
heikki.saukola@fi.ey.com